



**ЗВІТ  
НАГЛЯДОВІЙ РАДІ  
ПРО РОБОТУ  
НМУ імені О.О. БОГМОЛЬЦЯ  
за 2016 р.**

---

**РЕКТОР  
КАТЕРИНА АМОСОВА**

**07.04.2017**



# КАДРОВЕ ЗАБЕЗПЕЧЕННЯ (грудень відповідного року)

Категорія співробітників	2014		2015		2016	
	абс.	%	абс.	%	абс.	%
<b>ВСЬОГО</b>	<b>2812</b>	<b>100</b>	<b>2815</b>	<b>100</b>	<b>2493</b>	<b>100</b>
в т.ч. штатні науково-педагогічні	1288	82,8	1312	81,6	1312	97,0
<b>ДОКТОРИ НАУК</b>	<b>224</b>	<b>14,4</b>	<b>233</b>	<b>14,5</b>	<b>220</b>	<b>16,3</b>
з них професори	151	67,4	163	70,0	171 ↑	77,7 ↑
<b>КАНДИДАТИ НАУК</b>	<b>895</b>	<b>57,5</b>	<b>973</b>	<b>60,5</b>	<b>882 ↓</b>	<b>65,1 ↑</b>
з них доценти	406	45,3	422	43,4	420	47,6 ↑
<b>БЕЗ НАУКОВОГО СТУПЕНЮ (в т.ч. ті, які працюють ≥ 3 років)</b>	<b>437</b>	<b>28,0</b>	<b>401</b>	<b>25,0</b>	<b>252 ↓</b>	<b>18,6 ↓</b>
	176	40,3	158	39,4	152	11,6 ↓
<b>Зовнішні сумісники за погодинною оплатою</b>	<b>27</b>		<b>40</b>		<b>347</b>	



# ВИБОРИ ГОЛОВИ СТУДЕНТСЬКОГО ПАРЛАМЕНТУ ТА ГОЛІВ СТУДЕНТСЬКИХ РАД ФАКУЛЬТЕТІВ 2016

- Другі прямі таємні вибори, відповідно до Закону України “Про вищу освіту”
- 4 дільниці для усіх студентів, розташовані у морфологічному, стоматологічному та фармацевтичному корпусі, що працювали з 09:00 до 18:00 20 жовтня 2016 року.
- Явка на вибори:

2015	2016
2082 студенти <b>18%</b>	2684 студенти <b>24%</b>



## Результати виборів

Посада	ПІБ
Голова СП	Ковалішин К.
Студдекан медичного фак. №1	Захарченко М.
Студдекан медичного фак. №2	Коваленко В.
Студдекан медичного фак. №3	Давиденко О.
Студдекан медичного фак. №4	Петросян А.
Студдекан стомат. факультету	Суровцев С.
Студдекан ФПЛЗСУ	Параскевов Р.
Студдекан МПС	Ткаченко К.



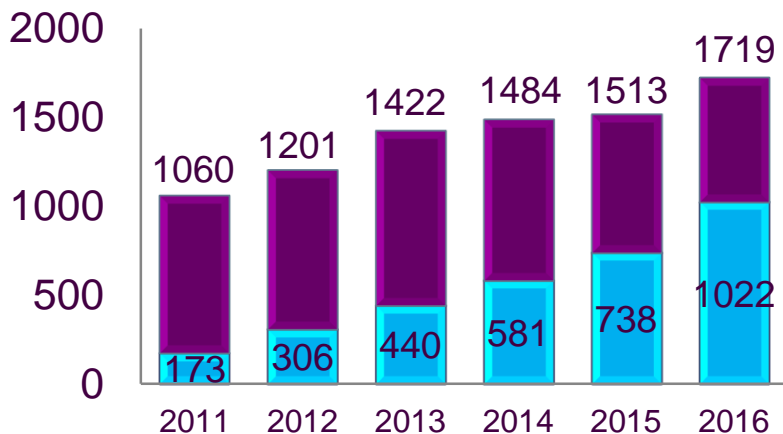
# КОНТИНГЕНТ ОСІБ, ЯКІ НАВЧАЮТЬСЯ

КОНТИНГЕНТ СТУДЕНТІВ		2014	2015	2016
ВСЬОГО		12236	12822	12966 ↑
в т.ч. громадян України	бюджет	4280	4593	4503
	контракт	6583	6716	6744
в т.ч. громадян іноземних держав	ВСЬОГО	1484	1513	1719 ↑
	з них англомовні	581	768	1039 ↑
<b>ІНТЕРНИ</b>				
ВСЬОГО		1343	1335	1379
в т.ч. бюджет		148	331	371
в т.ч. контракт		1195	1004	1008
<b>КЛІНІЧНІ ОРДИНАТОРИ</b>				
ВСЬОГО		202	240	206
в т.ч. іноземні громадяни		101	109	110
<b>АСПІРАНТИ</b>				
ВСЬОГО		138	152	175
в т.ч. іноземні громадяни		18	20	26

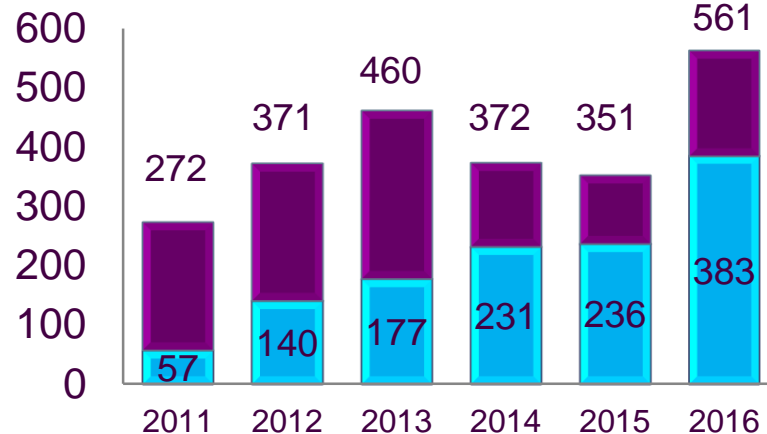


# КОНТИНГЕНТ СТУДЕНТІВ – ІНОЗЕМНИХ ГРОМАДЯН

## КОНТИНГЕНТ

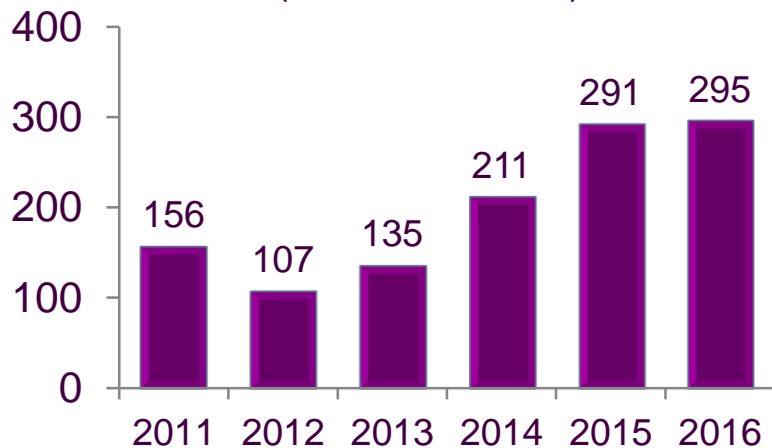


## ЗАРАХОВАНО НА І КУРС

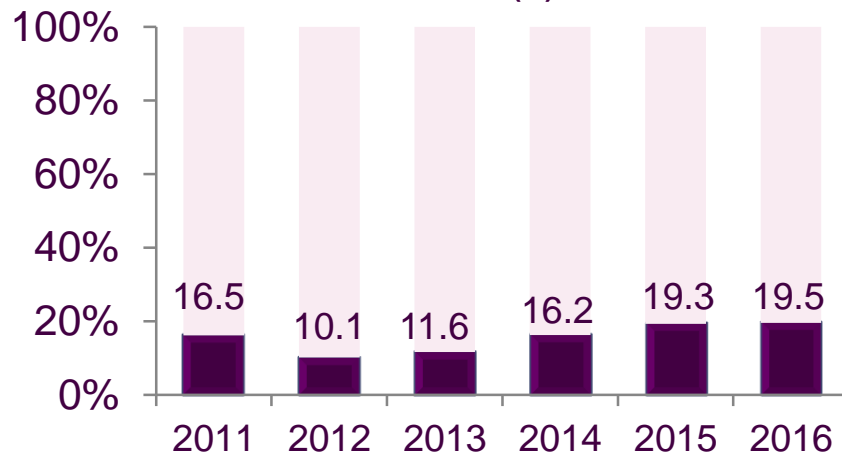


■ ВСЬОГО    ■ у т.ч. англomовної форми навчання

## ЩОРІЧНЕ ВІДРАХУВАННЯ (ЧИСЕЛЬНІСТЬ ОСІБ)



## ЩОРІЧНЕ ВІДРАХУВАННЯ (%)





# ЩОРІЧНЕ ВІДРАХУВАННЯ УКРАЇНСЬКИХ СТУДЕНТІВ

Навчальний рік	Всього осіб (%)	В Т.Ч. бюджетна форма навч.	В Т.Ч. контрактна форма навч.
2013/2014	658 6,6%	162 4,6%	496 7,6%
2014/2015	733 7,3%	208 4,5%	525 8,1%
2015/2016	732 6,6%	222 4,9%	510 7,7%

станом на 31.08



# РЕЗУЛЬТАТИ НЕСКЛАДАННЯ ДЕРЖАВНОГО ЛІЦЕНЗІЙНОГО ТЕСТОВОГО ІСПИТУ “КРОК-2” ВІТЧИЗНЯНИМИ СТУДЕНТАМИ-ВИПУСКНИКАМИ

Лії	2014		2015		2016*	
	контингент	% не склали	контингент	% не склали	контингент	% не склали
Загальна лікарська підготовка	817	2,3 н.п. 2,2	977	0,9 н.п. 1,0	1070	2,7 н.п. 2,0
Стоматологія	254	0,4 н.п. 2,1	324	3,7 н.п. 2,9	207	3,9 н.п. 8,9
Медична психологія	55	10,9 н.п. 9,1	40	0 н.п. 0	53	0 н.п. 0
Фармація	70	1,4 н.п. 0,7	76	0 н.п. 0,2	38	0 н.п. 3,6

н.п. – національний показник

\* – прохідний рівень – 60,5% вірних відповідей



# РЕЗУЛЬТАТИ СКЛАДАННЯ ЛІЦЕНЗІЙНОГО ТЕСТОВОГО ІСПИТУ “КРОК-2” ІНОЗЕМНИМИ СТУДЕНТАМИ-ВИПУСКНИКАМИ

ЛПІ		2014		2015		2016*	
		КОНТИН- ГЕНТ	% не склали	КОНТИН- ГЕНТ	% не склали	КОНТИН- ГЕНТ	% не склали
Загальна лікарська підготовка	Рос.	78	7,7 н.п 1,7	68	2,9 н.п.7,2	80	13,4 н.п.10,4 ↑↑
	Англ.	25	4 н.п 0,4	34	0 н.п.3,7	35	8,6 н.п.9,0 ↑
Стоматологія	Рос.	34	0 н.п 0,7	32	40,6 н.п14,0	75	9,3 н.п 18,5 ↓
	Англ.	11	0 н.п 0	8	0 н.п 37,3	17	5,9 н.п 12,8 ↑↓
Фармація	Рос.	7	0 н.п 0	6	0 н.п 2,2	10	20,0 н.п 8,7
	Англ.	0	-	0	-	0	-

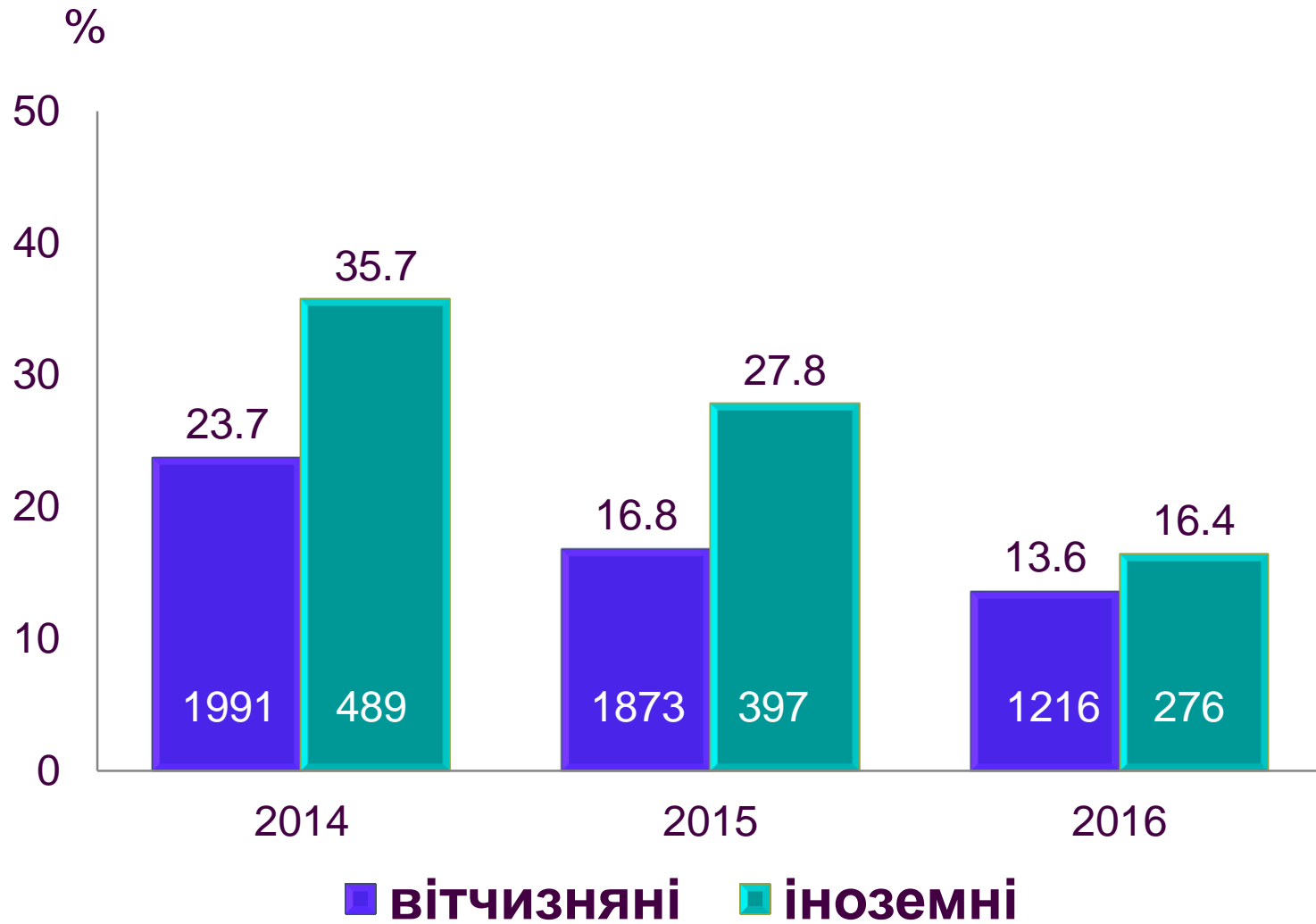
н.п. – національний показник

\* – прохідний рівень – 60,5% вірних відповідей





# АКАДЕМІЧНА ЗАБОРГОВАНІСТЬ СТУДЕНТІВ (% від контингента, станом на 31 грудня)





# ПРОПУСКИ ЛЕКЦІЙ І ПРАКТИЧНИХ ЗАНЯТЬ ВІТЧИЗНЯНИМИ СТУДЕНТАМИ

Показник	2013/2014 н. р.	2014/2015 н. р.	2015/2016 н. р.
Пропущено годин всього:	129 797	204 970	142 880 ↓
З них:	54588	40701	32 912
- з поважних причин:			
- без поважних причин:	<b>75 209 (58%)</b>	<b>164 269 (80%)</b>	<b>109 968 (77%)</b>

У 2015/2016 н.р. викладачами кафедр при прийманні відпрацювань

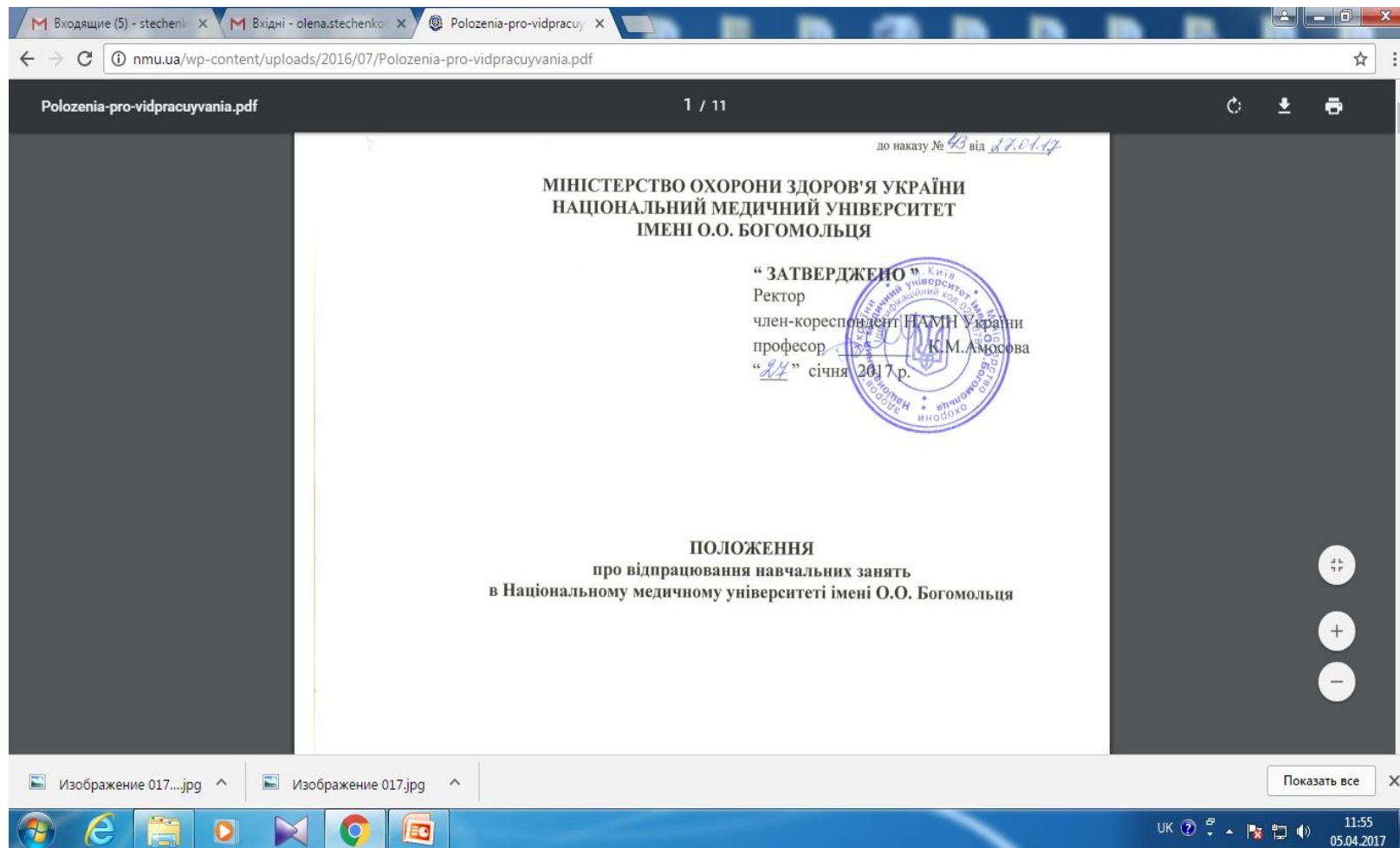
відпрацьовано **БЕЗОПЛАТНО НА**

**183,25** ставок річної роботи



# ПОЛОЖЕННЯ ПРО ВІДПРАЦЮВАННЯ НАВЧАЛЬНИХ ЗАНЯТЬ

Затверджено на виконання рішення Вченої ради НМУ  
від 26.01.2017 наказом №43 від 27.01.2017





# ПОЛОЖЕННЯ ПРО ВІДПРАЦЮВАННЯ НАВЧАЛЬНИХ ЗАНЯТЬ

Відповідно до Положення за оплату відпрацьовуються пропущені заняття:

- Практичні заняття з медико-біологічних та клінічних дисциплін, пропущені без поважних причин та не відпрацьовані впродовж 2-х тижнів з дня виходу на заняття в обсязі більше 12 годин на семестр
- Можливо відпрацювання групами студентів (до 14 осіб)

**Вартість послуги в розрахунку на 1 годину роботи викладача  
(наказ № 30 від 27.01.2017)**

Категорія викладачів	На кафедрах, які розташовані у приміщеннях власних корпусів НМУ	На кафедрах, розташованих в лікарнях та інших медичних закладах на клінічних базах
Професор (д.н.)	209,11	204,62
Доцент (д.н.)	170,86	166,37
Доцент, асистент (к.н.)	137,87	133,38
Викладач (б/с)	115,42	110,93



# ПРОЦЕСНИЙ МЕНЕДЖМЕНТ ISO 9001:2008

## Внутрішній аудит роботи підрозділів університету в 2015/2016 н.р.

- Загальна кількість аудитів – 180
- Аудиторська група – 18 осіб

### Підрозділи, які проходили аудит

- 87 кафедр (145 аудитів)
- 9 деканатів
- Усі інші структурні підрозділи (20)

Серед **87** кафедр без зауважень первинний внутрішній аудит пройшли **29**

Під час повторного аудиту на **58** кафедрах зауваження були скасовані

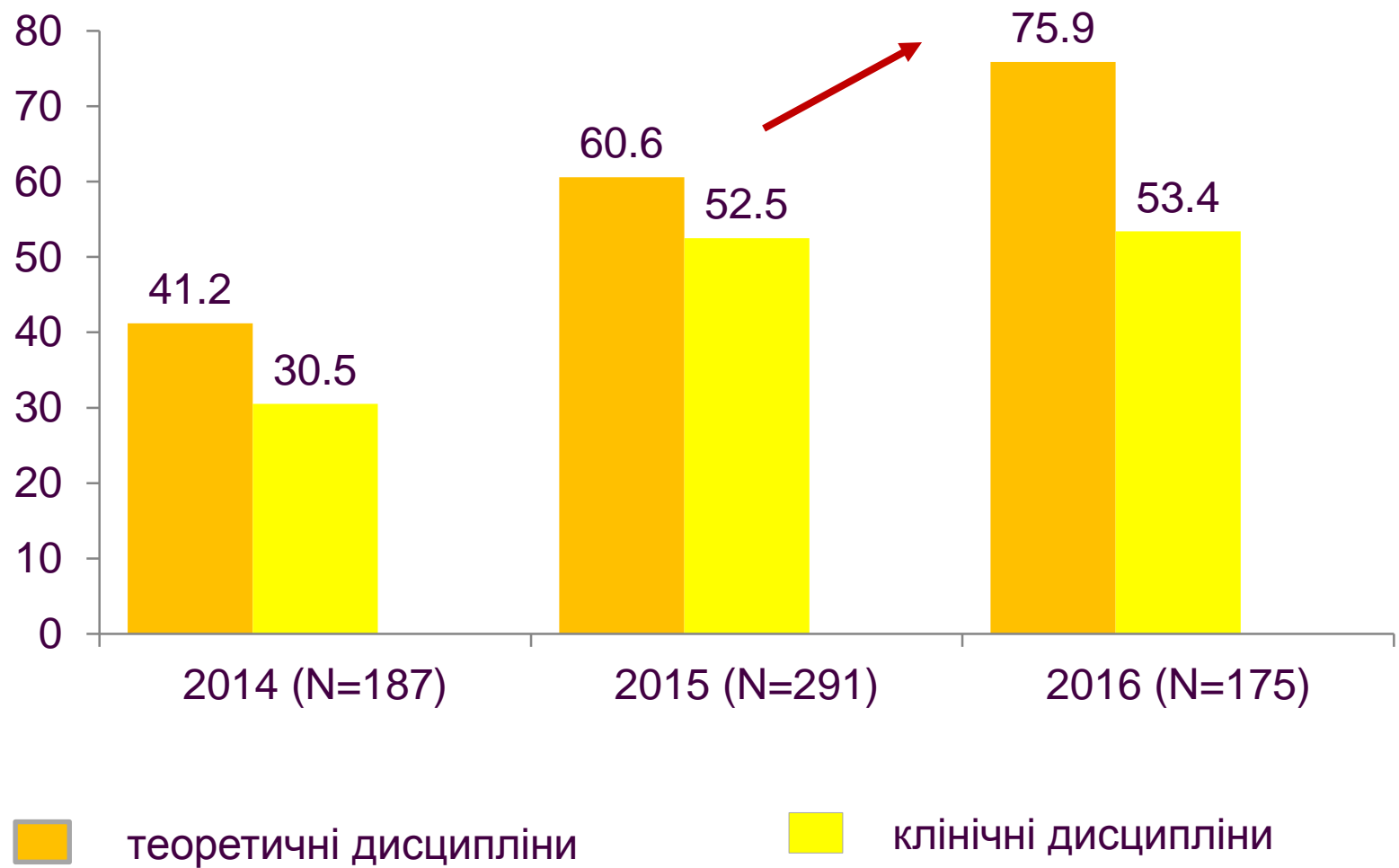
Анонімне анкетування студентів щодо задоволеності навчанням і  
стикання з корупцією під час навчання на окремих кафедрах  
(соціологічна група під керівництвом проф. І.В. Васильєвої)

**за 2016 р. – 11 806 анкет**



# АНОНІМНЕ АНКЕТУВАННЯ

## РЕЗУЛЬТАТИ АНКЕТУВАННЯ ВИПУСКНИКІВ: частка задоволених викладанням (%)



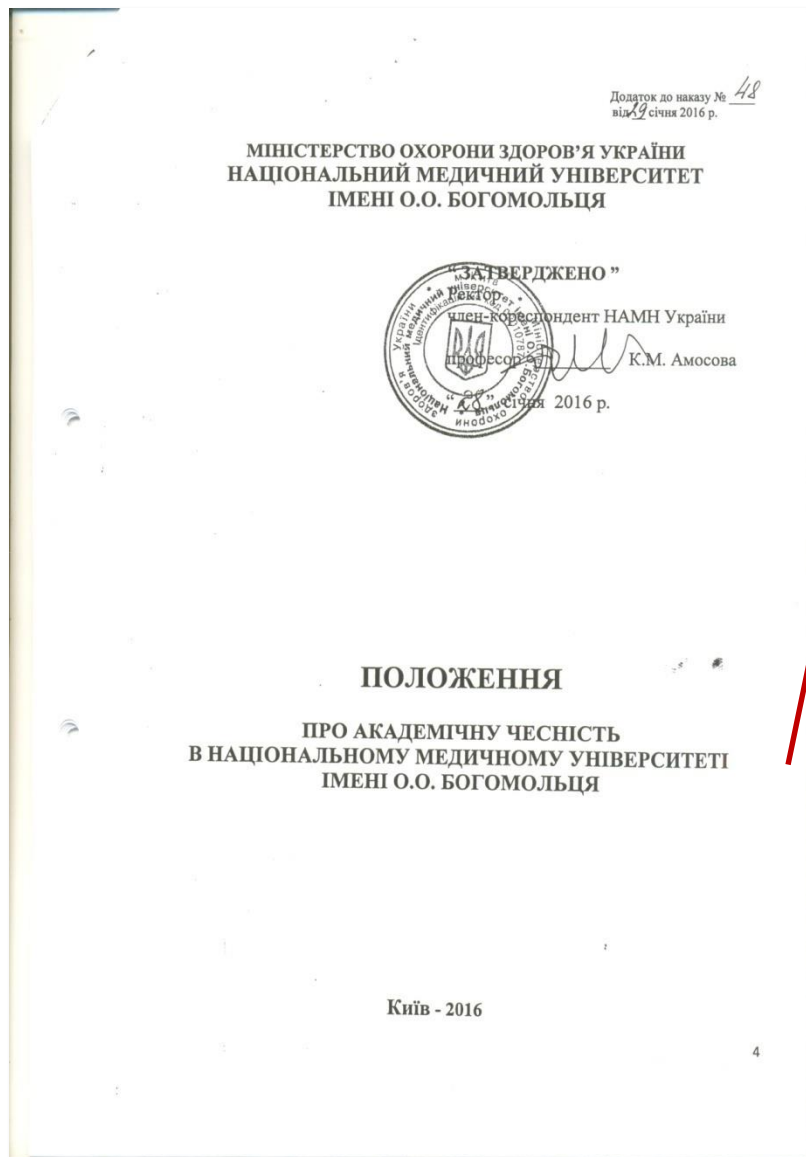


# БУХАРЕСТСЬКА ДЕКЛАРАЦІЯ з етичних цінностей та принципів вищої освіти в Європейському регіоні (2014 р.)

- 2.3. Виховання **чесності** слід починати з себе, а вже потім добиватись її поширення серед всіх членів академічної спільноти, не допускаючи ніяких форм обману, брехні, шахрайства, крадіжки або інших форм нечесної поведінки, які негативно впливають на якість отриманих академічних ступенів
- 2.4. **Довіра**, яку взаємно поділяють всі члени академічної спільноти, є основою для клімату роботи, яка сприяє вільному обміну ідеями, творчості та індивідуальному розвитку
- 2.5. Забезпечення **справедливості** у викладанні, оцінці освітніх досягнень студентів, наукових дослідженнях, кар'єрному розвитку персоналу, отриманні будь-яких нагород, відзнак, ступенів повинно ґрунтуватись законних, прозорих, справедливих, передбачуваних, послідовних і об'єктивних критеріях
- 2.6. Вільний обмін ідеями і свобода висловлювання базуються на взаємній **повазі**, яку поділяють всі члени академічної спільноти, незалежно від їх місця в освітній та науковій ієрархії. Без такого обміну рівень академічної та наукової творчості падає
- 2.7. **Відповідальність** повинні нести всі члени академічної спільноти, що дозволить забезпечити **підзвітність**, вільне висловлювання поглядів, супротив неправомірним діям



# НОВІ ДОКУМЕНТИ



У січні 2016 року Вченою  
радою затверджено  
**ПОЛОЖЕННЯ**  
про академічну чесність  
в Національному  
медичному університеті  
імені О.О. Богомольця



# ІНФОРМУВАННЯ ЩОДО ЗМІСТУ НОВИХ ДОКУМЕНТІВ

→ ↻ nmu.ua/documents-of-the-university/normatyvni-dokumenty/



НАЦІОНАЛЬНИЙ МЕДИЧНИЙ УНІВЕРСИТЕТ ІМЕНІ О.О. БОГОМОЛЬЦЯ  
ЧЕСТЬ, МИЛОСЕРДЯ, СЛАВА

УКР РУС ENG



ЗАГАЛЬНІ ВІДОМОСТІ

ВСТУПНИКУ

СТУДЕНТУ

ВИПУСКНИКУ

НАУКА

ГОЛОВНА / ДОКУМЕНТИ УНІВЕРСИТЕТУ / ПОЛОЖЕННЯ

## ПОЛОЖЕННЯ

- ПОЛОЖЕННЯ ПРО НАВЧАЛЬНИЙ ПРОЦЕС
- ПОЛОЖЕННЯ ПРО ФАКУЛЬТЕТ
- ПОЛОЖЕННЯ ПРО КАФЕДРУ
- ПОЛОЖЕННЯ ПРО ЕЛЕКТИВИ
- ПОЛОЖЕННЯ ПРО ПОРЯДОК ПОНОВЛЕННЯ СТУДЕНТІВ
- ПОЛОЖЕННЯ ПРО СТРУКТУРНИЙ ПІДРОЗДІЛ (МЕДИЧНИЙ КОЛЕДЖ)
- ПОЛОЖЕННЯ "ПРО ПОРЯДОК ЗАМОВЛЕННЯ, ВИДАЧІ ТА ОБЛІКУ ДОКУМЕНТІВ ПРО ОСВІТУ"
- ПОЛОЖЕННЯ "ПРО СИСТЕМУ ВНУТРІШНЬОГО ЗАБЕЗПЕЧЕННЯ ЯКОСТІ ВИЩОЇ ОСВІТИ"
- ПОЛОЖЕННЯ АКАДЕМІЧНА ЧЕСНІСТЬ
- ПОЛОЖЕННЯ ПРО РЕЙТИНГОВУ СИСТЕМУ ОЦІНЮВАННЯ ДІЯЛЬНОСТІ СТУДЕНТА
- ПОЛОЖЕННЯ ПРО СЕКТОР МОНІТОРИНГУ ЯКОСТІ ОСВІТНІХ ПОСЛУГ
- ПОЛОЖЕННЯ ПРО АНКЕТУВАННЯ ЗДОБУВАЧІВ ВИЩОЇ ОСВІТИ
- ПОЛОЖЕННЯ ПРО АТЕСТАЦІЮ ПРАЦІВНИКІВ БІБЛІОТЕКИ НМУ
- ПОЛОЖЕННЯ ПРО ВІДПРАЦЮВАННЯ НАВЧАЛЬНИХ ЗАНЯТЬ

< АКРЕДИТАЦІЯ ТА ЛІЦЕНЗУВАННЯ

< СЕРТИФІКАТИ

< СЕРТИФІКАТИ ISO

< СВДОЦТВО НА ЗНАК ДЛЯ ТОВАРІВ І ПОСЛУГ

< ВИТЯГ З ЄДРПОУ

< СТРАТЕГІЯ РОЗВИТКУ

< СТАТУТ УНІВЕРСИТЕТУ

< ЗВІТ РЕКТОРА

< КОЛЕКТИВНИЙ ДОГОВІР

< ПОЛОЖЕННЯ

< ШТАТНИЙ РОЗПИС

< КОШТОРИС

< АНТИКОРУПЦІЙНІ ЗАХОДИ

### ОСТАННІ НОВИНИ

22.02.2017

ВІЗИТ ДЕЛЕГАЦІЇ НМУ ДО ІНДІЇ

22.02.2017

ВІДБУВСЯ І ЕТАП



# АНОНІМНЕ АНКЕТУВАННЯ: приклад

НАВЧАЛЬНА ДИСЦИПЛІНА (кафедра)	КІЛЬКІСТЬ АНКЕТ		ЗАДОВОЛЕНІСТЬ ЯКІСТЮ ПІДГОТОВКИ З ДИСЦИПЛІНИ, %		ЗАДОВОЛЕНІСТЬ ЯКІСТЮ ПРОВЕДЕННЯ ПРАКТИЧНИХ (СЕМІНАРСЬКИХ) ЗАНЯТЬ, %		ПРОЯВИ КОРУПЦІЇ ПРИ СКЛАДАННІ / ПЕРЕСКЛАДАННІ ПМК, ЗАЛІКІВ, %		ПРОЯВИ КОРУПЦІЇ ПРИ ВІДПРАЦЮВАННІ ЗАНЯТЬ, %	
	15/16	16/17	15/16	16/17	15/16	16/17	15/16	16/17	15/16	16/17
<b>КЛІНІЧНІ СТОМАТОЛОГІЧНІ КАФЕДРИ</b>										
Терапевтична стоматологія		100		85,0		84,0		3,0		0,0
Ортопедична стоматологія		100		60,0		27,0		10,0		6,0
Хірургічна стоматологія та ЩЛХ		100		75,0		36,0		4,0		1,0
Дитяча терапевтична стоматологія		100		72,0		61,0		0,0		1,0
Дитяча хірургічна стоматологія		100		71,0		49,0		0,0		1,0
Ортодонтія		100		52,0		34,0		0,0		0,0

Похибка при проведенні анкетування  $m = \pm 8,4\%$

“Червона зона” проявів корупції = 15%



# АНОНІМНЕ АНКЕТУВАННЯ: ОНОВЛЕНО ФОРМУ АНКЕТИ

*Шановний студенте!*

Дослідження проводиться з метою покращення підготовки студентів у нашому Університеті. Прочитайте питання та позначте варіант відповіді, що відповідає Вашій думці або напишіть власну відповідь. Опитування анонімне: дані будуть використані в узагальненому вигляді.

Додаток  
до наказу від 27.10 2016р. № 679

1. Назва дисципліни, з якої Ви завершили підготовку, повна назва кафедри

2. Чи задоволені Ви якістю своєї підготовки з цієї навчальної дисципліни?

2.1 Так

2.2 Ні

2.3 Важко відповісти

3. Наскільки Ви задоволені якістю проведення практичних (семінарських) занять з дисципліни?

3.1. Повністю задоволений

3.2. Скоріше задоволений

3.3. Важко сказати - задоволений чи ні

3.4. Скоріше не задоволений

3.5. Повністю не задоволений

4. Чи були практичні заняття корисними для опанування дисципліни?

4.1. Так

4.2. Частково

4.3. Ні

5. Чи пропустили Ви заняття протягом вивчення дисципліни?

5.1. Так

5.2. Ні

6. Чи стикалися Ви особисто впродовж вивчення дисципліни з випадками вимагання винагороди за відправлення пропущених занять?

6.1. Так

6.2. Ні

7. Чи стикалися Ви особисто впродовж вивчення дисципліни з випадками вимагання винагороди за складання (перескладання) ПМК?

7.1. Так

7.2. Ні

8. Якщо Ви особисто стикалися з випадками вимагання винагороди, вкажіть хто саме її вимагав?

8.1. Завідувач кафедри

8.2. Професор кафедри

8.3. Доцент кафедри

8.4. Викладач (старший викладач) кафедри

8.5. Лаборант (старший лаборант) кафедри

8.6. Студент (одногрупник)

8.7. Інший варіант \_\_\_\_\_

9. Яку оцінку Ви отримали за результати вивчення дисципліни?

9.1. «Відмінно» (200-170 балів)

9.2. «Добре» (169-140 балів)

9.3. «Задовільно» (139- до мінімальної кількості балів з дисципліни)

9.4. Незадовільно (нижче мінімальної кількості балів)

10. Факультет, на якому навчаєтесь \_\_\_\_\_

11. Курс навчання \_\_\_\_\_

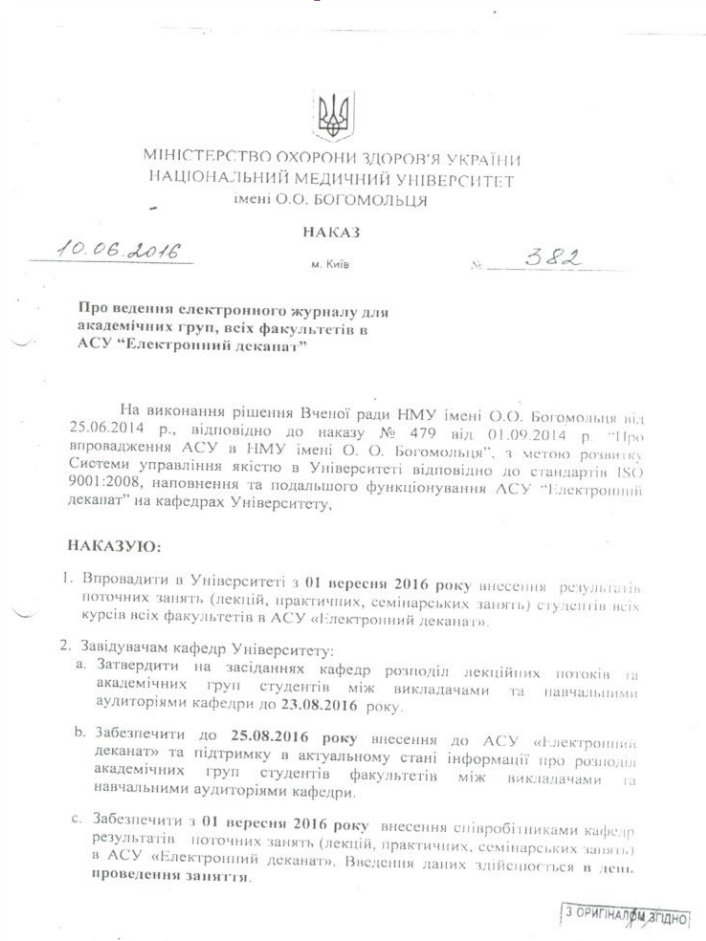
12. Якщо у Вас є будь-які зауваження або пропозиції щодо підвищення якості викладання даної дисципліни – зазначте, їх будь-ласка. Вони будуть враховані

\_\_\_\_\_  
\_\_\_\_\_  
\_\_\_\_\_



# ЗАПРОВАДЖЕННЯ АСУ "ЕЛЕКТРОННИЙ ДЕКАНАТ"

Наказ НМУ від 10.06.2017 №382  
"Про ведення електронного  
журналу для академічних груп  
всіх факультетів  
в АСУ "Електронний деканат"



		Итого		91,0%
1 Итого		80360	72952	
№		Всего занятий	Проставлено занятия	% поставленных занятий
1	Філософії та соціології	2099	1213	58,00%
2	Навчально-науковий центр УТЦСМ	240	145	60,00%
3	Оториноларингології	369	231	63,00%
4	Психосоматичної медицини і психотерапії	239	159	67,00%
5	Педіатрії №5	606	413	68,00%
6	Менеджменту охорони здоров'я	308	216	70,00%
7	Фтизіатрії та пульмонології	567	431	76,00%
8	Внутрішньої медицини №4	986	782	79,00%
9	Офтальмології	439	348	79,00%
10	Інфекційних хвороб	827	669	81,00%
11	Україністики	3264	2686	82,00%
12	Фармацевтичної, біологічної та токсикологічної хімії	721	591	82,00%
13	Анестезіології та інтенсивної терапії	506	429	85,00%
14	Ендокринології	548	467	85,00%
15	Патологічної анатомії №1	1418	1209	85,00%
16	Внутрішньої медицини №1	1068	914	86,00%
17	Загальної і медичної психології та педагогіки	629	544	86,00%
18	Урології	264	227	86,00%
19	Біології	2539	2207	87,00%
20	Педіатрії №1	993	859	87,00%
21	Хірургічної стоматології та щелепно-лицевої хірургії дитя	266	231	87,00%
22	Анатомії людини	4988	4376	88,00%
23	Аптечної та промислової технології ліків	506	444	88,00%
24	Внутрішньої медицини №2	1072	948	88,00%
25	Організації та економіки фармації	587	518	88,00%
26	Фармакології	1886	1664	88,00%
27	Медичної і біологічної фізики	2550	2288	90,00%
28	Неврології	617	557	90,00%
29	Судової медицини та медичного права	912	817	90,00%
30	Гістології та ембріології	2121	1932	91,00%
31	Мікробіології, вірусології і імунології	1767	1608	91,00%
32	Патофізіології	1808	1651	91,00%
33	Медичної та загальної хімії	1597	1468	92,00%
34	Нейрохірургії	190	174	92,00%
35	Фізіології	2049	1893	92,00%
36	Акушерства і гінекології №1	532	494	93,00%
37	Організації охорони здоров'я та соціальної медицини	563	523	93,00%
38	Пропедевтики внутрішньої медицини №1	707	660	93,00%
39	Терапевтичної стоматології	1068	990	93,00%
40	Хірургічної стоматології та щелепно-лицевої хірургії	1137	1063	93,00%
41	Внутрішніх хвороб стоматологічного факультету	1124	1057	94,00%



# ПЕРЕВІРКА РОБІТ АНТИПЛАГІАТНОЮ СИСТЕМОЮ

- Антиплагітну перевірку покладено на етичну комісію НМУ
- В листопаді 2016 р. придбано річну ліцензію на використання антиплагіатної програми Strike Plagiarism (55 тис. грн.)
- Програма розпізнає тексти на 7 мовах, у т.ч. українську та російську
- Розпочато застосування перевірки для всіх монографій, підручників, всіх дисертацій, які виходять із НМУ, а також статей, поданих в Український науково-медичний молодіжний журнал НМУ



StrikePlagiarism.com



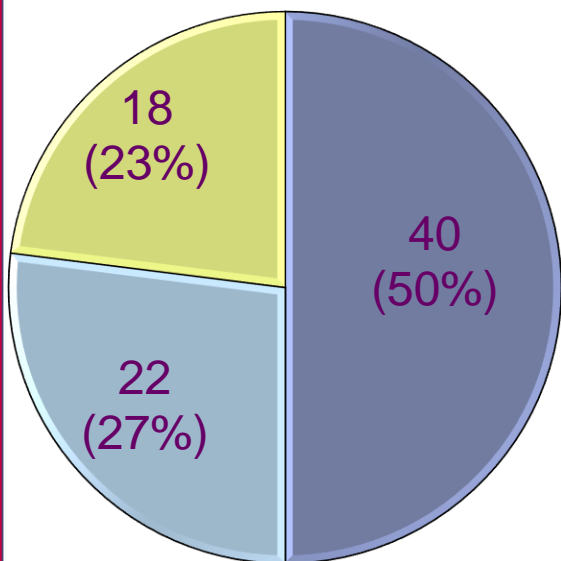
# НАУКА: ВЕКТОР НА ЦИТУВАННЯ В НАУКОМЕТРИЧНІЙ БАЗІ ДАНИХ SCOPUS

Рік	Місце серед всіх ВНЗ України	Індекс Гірша	Кількість статей
2014	19	21	32
2015	16	24	52
2016	14	28	63

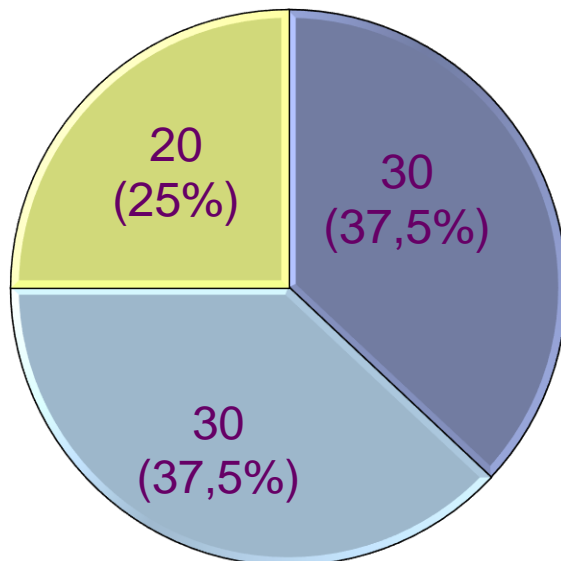


# ДИНАМІКА ІНДЕКСУ ГІРША КАФЕДР НМУ за 2014-2016 рр.

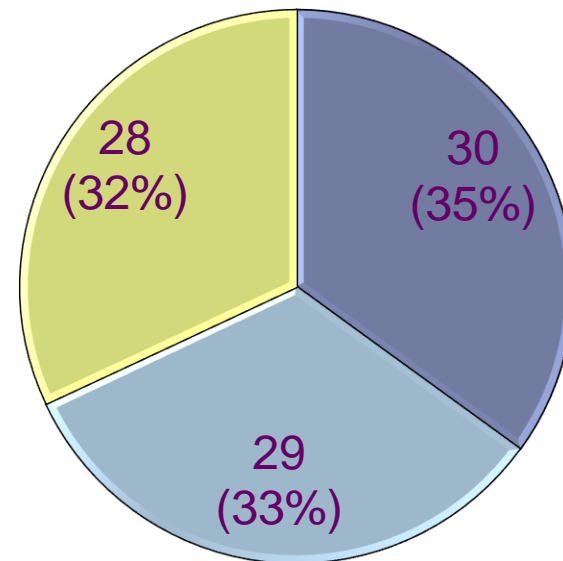
2014 р.



2015 р.



2016 р.



 індекс Гірша 0

 індекс Гірша <5

 індекс Гірша  $\geq 5$



# ПІДГОТОВКА НАУКОВО-ПЕДАГОГІЧНИХ КАДРІВ

Вчений ступінь	План підготовки				
	2013	2014	2015	2016	2017
Доктор наук	19	13	11	9	15
Кандидат наук	134	128	62	41	52

Дисертація	Захищено дисертацій			
	2013	2014	2015	2016
Докторська	4	5	8	15
Кандидатська	36	53	49	54
Всього	40	58	57	69

	докторських	кандидатських
Виконано	<b>24</b>	<b>108</b>
Виконується	<b>81</b>	<b>353</b>





# ПРАКТИЧНА ПІДГОТОВКА СТУДЕНТІВ НА КЛІНІЧНИХ КАФЕДРАХ

Показники діяльності	2014	2015	2016
КОНТИНГЕНТ СТУДЕНТІВ ТА ІНТЕРНІВ	13579	14157	14345
КЛІНІЧНІ КАФЕДРИ	55	59	58
КЛІНІЧНІ БАЗИ – СПЕЦІАЛІЗОВАНІ ВІДДІЛЕННЯ !	138	147	151
■ в середньому на кафедрі	2,5	2,5	2,6


## РИЗИКИ:

попри наказу МОЗ України 1997 р.  
з доповненнями 2013 р. і постанови  
Кабінету Міністрів України 2013 р.,  
постійно продовжується намагання  
КМДА отримати відшкодування за  
оренду і комунальні послуги



# СТОМАТОЛОГІЧНИЙ МЕДИЧНИЙ ЦЕНТР: РЕФОРМУВАННЯ ТА РОЗБУДОВА ІНФРАСТРУКТУРИ

- 24.03.2016 р. Вченою радою НМУ прийнято нове положення і стратегія на 2017-2021 рр.
- Обрано директора – проф. Копчак А.В.
- Капітальний ремонт у відділенні хірургічної стоматології та зубопротезній лабораторії – **1,1 млн грн**
- Закуплено нове обладнання на **7,1 млн грн**, в т.ч. для цифрової стоматології – **1,2 млн грн**
- Закуплено високоякісні пломбувальні матеріали провідних світових виробників для навчання – **1,2 млн грн**



ДО...



ПІСЛЯ...



## СТРУКТУРА НАДХОДЖЕНЬ (млн грн)

Надходження	2014	2015	2016
Загальний фонд	139,5 41,0%*	159,0 36,0%*	164,1 32,0%*
у т.ч. на освітні послуги	118,8	138,0	143,0
Спеціальний фонд	199,2	282,1	352,1 ↑
у т.ч. від освітніх послуг	185,3	260,8	314,1 ↑
у т.ч. від науки	12,3	20,2	34,1 ↑
у т.ч. лікувальної роботи Стоматцентру	1,0	1,1	1,9 ↑

\* - від плану



# СТРУКТУРА ВИДАТКІВ ЗАГАЛЬНОГО ФОНДУ (млн грн / %)

Видатки ю	2014		2015		2016	
	сума	%	сума	%	сума	%
Зарплата з нарахуваннями	102,1	75,4	121,3	76,3	120,4	73,4
Стипендія і грошова допомога випускникам	28,2	20,8	33,4	21,0	37,3	22,7
Оплата комунальних послуг	1,6	1,2	0,6	0,2	1,7	1,0
Забезпечення дітей-сиріт :	2,8	2,1	3	2,2	3,2	1,9
<i>в т.ч. чисельність осіб</i>	126		110		95	
Оплата послуг на утримання	0,1	0,1	0,1	0,1	0,1	0,1
Забезпечення навчального і наукового процесу	0	0	0	0	0	0
Забезпечення лікувального процесу (стоматологічні матеріали)	0,6	0,4	0,6	0,2	1,4	0,9
<b>ВСЬОГО</b>	<b>135,4</b>	<b>100,0</b>	<b>159,0</b>	<b>100,0</b>	<b>164,1</b>	<b>100,0</b>



# СТРУКТУРА ВИДАТКІВ СПЕЦІАЛЬНОГО ФОНДУ (млн грн / %)

Видатки	2014		2015		2016	
	сума	%	сума	%	сума	%
Зарплата з нарахуванням	110,3	72,2	146,1	67,1	153,8	57,2
Оплата послуг на утримання та комунальних послуг	15,9	10,4	28,9	13,3	38,9 ↑	14,4
Ремонт корпусів і гуртожитків	17,3	11,3	30,0	13,8	29,9 ↑	11,1
Забезпечення навчального і наукового процесу	6,2	4,1	8,6	3,9	45,1 ↑	16,7
Інші	3	2	4,2	1,9	1,6	0,6
<b>Всього</b>	<b>152,7</b>	<b>100,0</b>	<b>217,8</b>	<b>100,0</b>	<b>269,3 ↑</b>	<b>100,0</b>
Залишок коштів на 31.12 (млн грн)	76,9		≈ 133,0		217,7	

**ГАЛЬМУЮЧИЙ  
ЧИННИК:**

Відсутність реалізації Закону України “Про вищу освіту” щодо економічно-господарської автономії



## ЗАРОБІТНА ПЛАТА

- Відповідно до Закону України «Про Державний бюджет на 2016 рік» здійснено підвищення розміру мінімальної зарплати:
  - з 01 травня 2016 р. – на 5,2 % та посадового окладу на 10%
  - з 01 грудня 2016 р. – на 10,3% та посадового окладу на 5,5%
- Головним розпорядником коштів Університету, а саме МОЗ України на 2016 рік недофінансовано коштів – **8,6 млн грн** по КЕКВ «**Оплата праці і нарахування на заробітну працю**» по загальному фонду




## СОЦІАЛЬНИЙ ЗАХИСТ (млн грн)

<b>Виплати</b>	<b>2014</b>	<b>2015</b>	<b>2016</b>
<b>Премії, всього</b>	<b>11,3</b>	<b>5,8</b>	<b>23,9</b>
у т.ч. англомовне викладання	1,2	0,9	1,4
<b>Надбавки стимулюючі, всього</b>	<b>4,3</b>	<b>5,4</b>	<b>11,4</b>
<b>Матеріальна допомога, всього</b>	<b>4,7</b>	<b>4,8</b>	<b>6,2</b>
<b>Премії студентам, всього</b>	<b>0,458</b>	<b>0,319</b>	<b>0,479</b>
<b>Оздоровлено в таборі “Медик”</b>			
всього/студентів	-	265/24	670/489
кошти спецфонду НМУ		0,26	0,94



# ВИСНОВОК ДФІ ПРО ВІДСУТНІСТЬ ПОРУШЕНЬ БЮДЖЕТНОГО ЗАКОНОДАВСТВА (19.05.2016 р.)

п. *Ухвалено* *в.п. 31.05.16.*  
 п. *Держфінінспекція* *01.05.16.*  
 п. *Богомольця* *05.05.16.*  
 п. *Колесник* *06.05.16.*  
 п. *Степанюк* *06.05.16.*

  
**ДЕРЖАВНА ФІНАНСОВА ІНСПЕКЦІЯ УКРАЇНИ**  
 048374, м. Київ, вул. П.Сарайдачного, 4, тел. 425-09-24, факси 462-51-55, 485-17-69  
 E-mail: [postmast@dkrs.gov.ua](mailto:postmast@dkrs.gov.ua) Код ЄДРПОУ № 37393358

19.05.2016 № 04-14/403

На № \_\_\_\_\_ від \_\_\_\_\_

Ректору Національного медичного  
університету імені О.О.Богомольця  
Амосовій К.М.

бул. Тараса Шевченка, 13, м. Київ, 01601


Про розгляд скарги

Державна фінансова інспекція України розглянула скаргу Національного медичного університету імені О.О.Богомольця (далі – Університет) від 18.04.2016 № 120/1-655 на рішення про застосування заходу впливу за порушення бюджетного законодавства від 06.04.2016 № 04-14/435 та повідомляє.

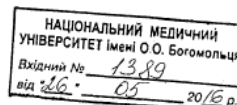
Питання зазначені у скарзі були розглянуті та опрацьовані Держфінінспекцією під час розгляду заперечень до акта ревізії від 02.03.2016 № 04-21/1, на які Університету надіслано обгрунтовані відповіді у висновках на заперечення.

Звертаємо увагу, що під час ревізії не були встановлені порушення бюджетного законодавства, тому Держфінінспекція не застосовувала до Університету заходів впливу, передбачених частиною 1 статті 117 Бюджетного кодексу України, у тому числі попередження про неналежне виконання бюджетного законодавства з вимогою щодо усунення порушення бюджетного законодавства.

Перший заступник Голови

  
О.Г.Шкурпат

Колесник Г.В.  
485-17-80







# РЕЗУЛЬТАТИ АУДИТУ РАХУНКОВОЇ ПАЛАТИ УКРАЇНИ – 2016: ЖОДНОГО ЗАУВАЖЕННЯ!

## РАХУНКОВА ПАЛАТА

### РІШЕННЯ

від 13 вересня 2016 року № 17-2

м. Київ

#### Про результати аудиту ефективності використання коштів державного бюджету, передбачених на виконання державного замовлення на підготовку фахівців з вищою освітою вищими медичними та фармацевтичними навчальними закладами України

Відповідно до статті 98 Конституції України, статей 7, 13, 25, 26, 35 і 36 Закону України «Про Рахункову палату» розглянуто Звіт про результати аудиту ефективності використання коштів державного бюджету, передбачених на виконання державного замовлення на підготовку фахівців з вищою освітою вищими медичними та фармацевтичними навчальними закладами України. За результатами розгляду Рахункова палата

#### ВСТАНОВИЛА :

1. У 2015 році та I півріччі 2016 року існуюча система формування, розміщення та виконання державного замовлення на підготовку фахівців з вищою освітою вищими медичними та фармацевтичними навчальними закладами України не забезпечувала економності та продуктивності використання коштів Державного бюджету України у цій сфері.

Сформований Мінекономрозвитку та МОЗ обсяг державного замовлення на підготовку фахівців медичної галузі не враховує середньострокового прогнозу потреби у фахівцях на ринку праці та реальних потреб держави в таких спеціалістах. Так, згідно з показниками середньострокового прогнозу потреба в працівниках охорони здоров'я у 2019 році становитиме 18,6 тис. осіб. Проте затверджений Кабінетом Міністрів України у 2015-2016 роках обсяг державного замовлення на підготовку фахівців за напрямом «медичина, фармація» стало низький: у 2015 році - 5 604 особи, у 2016 році - 6 245 осіб. При цьому затверджені видатки Державного бюджету України становили лише 72 відсотки від потреби медичних і фармакологічних вищих навчальних закладів.

2. У 2015-2016 роках фінансування вищих навчальних закладів системи охорони здоров'я здійснювалося відповідно до доведених лімітів, виходячи не

із вартості навчання одного студента, аспіранта, докторанта тощо, а із потреби закладу. Тобто кошти на підготовку фахівців з вищою освітою за державним замовленням фактично плануються і використовуються як кошти на утримання бюджетної установи.

При цьому аудитом встановлено, що МОЗ нерівномірно перерозподілено бюджетні призначення між вищими навчальними закладами: від 30 відсотків (Національному медичному університету ім. О.О. Богомольця) до 94 відсотків (Вінницькому національному медичному університету).

3. Через відсутність належного фінансування понад дві третини видатків проведено за рахунок коштів спеціального фонду. Так, у Державному вищому навчальному закладі «Тернопільський державний медичний університет ім. Горбачевського Міністерства охорони здоров'я України» за спеціальністю «лікувальна справа» внаслідок недоотримання коштів у сумі 2 229,8 тис. грн не профінансовано навчання 72 студентів за державним замовленням. У Львівському національному медичному університеті ім. Данила Галицького внаслідок недоотримання коштів у сумі і 2 833,9 тис. грн не профінансовано навчання 450 студентів за державним замовленням.

Аудит засвідчив, що основним джерелом надходження коштів до спеціального фонду медичних і фармацевтичних вищих навчальних закладів протягом звітного періоду були платні послуги за надання освітніх послуг, частка яких перевищувала 90 відсотків усіх надходжень до спеціального фонду.

Необґрунтовано високий порівняно з іншими вищими навчальними закладами системи МОЗ (крім Національного медичного університету імені О.О. Богомольця) обсяг державного замовлення визначено Донецькому національному медичному університету ім. М.Горького (у 2015 році - 450 місць державного замовлення, у 2016 році - 469) і Державному закладу «Луганський державний медичний університет» (у 2015 році - 300 місць державного замовлення, у 2016 році - 324), тоді як у середньому у вищих навчальних закладах системи МОЗ такий обсяг становив 295 державних місць. Динаміка збільшення кількості місць державного замовлення у цих закладах освіти за два роки найвища серед вищих навчальних закладів. Зважаючи, що зазначені навчальні заклади переведені в інші міста, а їхня матеріально-технічна та навчально-методична база, а також викладацький корпус частково переїхали з міст Донецька та Луганська у прифронтну зону, є сумнівною наявність необхідних навчальних потужностей для якісної підготовки відповідних категорій фахівців за державним замовленням.

4. Стан внутрішнього контролю у МОЗ недосконалий. Так, у МОЗ відсутні протоколи обговорення конкурсних пропозицій учасників, а тому невідомо, як реалізовувався принцип добросовісної конкуренції, відкритості та прозорості, об'єктивного і неупередженого оцінювання конкурсних пропозицій учасників.

Міністерство повною мірою не дотримується виконання нормативно-правових актів, які регулюють питання формування, розміщення та виконання державного замовлення на підготовку фахівців із вищою освітою.



# ВИЗНАННЯ НМУ: РЕЙТИНГ “ТОП 200 УКРАЇНА”

2015 р.

2016 р.

№	Вищий навчальний заклад	Оцінка інтегрального показника діяльності ВНЗ (Із)	Оцінка інтегрального показника діяльності ВНЗ (Із)
1/2	Київський національний університет імені Тараса Шевченка		81,39
1/2	Національний технічний університет України «Київський політехнічний інститут»		81,39
3	Харківський національний університет ім.В.Н.Каразіна		49,65
4	Національний технічний університет «Харківський політехнічний інститут»		45,78
5	Національний університет «Кієво-Могилянська академія»		45,57
6	Національний університет "Львівська політехніка"		45,49
7	Національний гірничий університет		44,20
8	Національний медичний університет імені О.О.Богомольця		43,90
9	Львівський національний університет імені Івана Франка		43,08
10	Дніпропетровський національний університет		42,31


№	НЗ	Оцінка якості науково-педагогічного потенціалу Інп	Оцінка якості навчання ІН	Оцінка міжнародного визнання ІМВ	Оцінка інтегрального показника діяльності ВНЗ, ІЗ
1	Національний технічний університет України "Київський політехнічний інститут"	37,1584719	24,2733571	24,38991	85,8217352
2	Київський національний університет імені Тараса Шевченка	37,69866054	20,8091084	23,19028	81,6980532
3	Харківський національний університет імені В.Н. Каразіна	19,72389684	14,6311752	15,05826	49,4133336
4	Національний технічний університет "Харківський політехнічний інститут"	18,19243329	9,44538221	18,11854	45,7563526
5	Національний університет "Львівська політехніка"	10,07411838	15,5719037	20,00258	45,6486064
6	Національний гірничий університет	20,23740583	9,55270568	14,88076	44,6708729
7	Національний медичний університет імені О.О. Богомольця	28,01541416	7,3430677	9,247945	44,606427
8	Національний університет "Кієво-Могилянська академія"	13,03020291	17,3656142	14,1555	44,551315
9	Львівський національний університет імені Івана Франка	10,47689444	14,6627164	18,25808	43,3976934
10	Національний університет біоресурсів і природокористування України	16,31640102	14,8704249	11,00018	42,1870072



# НЕЗАЛЕЖНИЙ ЗОВНІШНІЙ АУДИТ

За даними міжнародної рейтингової системи **QS Stars University Rankings (Лондон, Велика Британія)** НМУ отримав визнання за трьома позиціями:

- якість навчання
- соціальна спрямованість
- умови навчання та інфраструктура





## НАПРЯМИ РОБОТИ 2017 р.

- Клінічна орієнтованість навчання фундаментальним дисципліна зі створенням відповідного методичного забезпечення
- Тренінг за оригінальними тестами США «STEP-2» і створення україномовного методичного забезпечення
- Перегляд навчальних планів для гармонізації із міжнародними
- Оновлення симуляційного класу для стоматологів і створення симуляційного центру (I етап) для студентів і інтернів-медиків
- Створення методичної бази і проведення пілотного об'єктивного структурованого іспиту OSKE для студентів-медиків III курсу (OSKE-1) і інтернів (OSKE-3)
- Ініціація роботи з підготовки нових коротких підручників на базі англomовних під брендом НМУ імені О.О.Богомольця
- Напрацювання методичної бази і проведення курсу із академічної чесності для студентів і лікарів
- Продовження лобювання створення Університетської клініки





175  
років



# НАЦІОНАЛЬНИЙ МЕДИЧНИЙ УНІВЕРСИТЕТ імені О.О. БОГОМОЛЬЦЯ

