ЗВІТ
ПРО ВИКОНАННЯ КОЛЕКТИВНОГО ДОГОВОРУ ТА УМОВ КОНТРАКТУ 2017 р.

РЕКТОР
КАТЕРИНА АМОСОВА

31.01.2018

КОЛЕКТИВНИЙ ДОГОВІР НА 2016-2018 рр.

МІНІСТЕРСТВО ОХОРОНИ ЗДОРОВ'Я УКРАЇНИ

НАЦІОНАЛЬНИЙ МЕДИЧНИЙ УНІВЕРСИТЕТ
імені О.О. БОҐОМОЛЬЦЯ

КОЛЕКТИВНИЙ ДОГОВІР

НАЦІОНАЛЬНОГО МЕДИЧНОГО УНІВЕРСИТЕТУ
імені О.О. БОГОМОЛЬЦЯ
на 2016 – 2018 роки

Схвалено Конференцією трудового колективу
14 червня 2016 року

Ректор
член-кореспондент НАМН України,
професор К.М. Амосова

Голова профкому
співробітників М.М. Лук'янець

Голова профкому
студентів В. М. Пилипко

ЗМІНИ В ОРГАНІЗАЦІЙНІЙ СТРУКТУРІ - 2017

ЗАКРІПЛЕНО КАФЕДРИ І СТВОРЕНІ ВЧЕНІ РАДИ:

за факультетом підготовки іноземних громадян (Голова Вченої ради – проф. ЧЕРНЯК В.А.)

за факультетом підготовки лікарів для Збройних Сил України (Голова Вченої ради – проф. ВЛАСЕНКО О.М.)

РЕОРГАНІЗОВАНО:

факультет підвищення кваліфікації викладачів ВНЗ у Навчально-науковий центр неперервної професійної освіти ІПО (керівник – проф.ЧЕШУК В.Є.)

СТВОРЕННЯ УМОВ ДЛЯ РОЗВИТКУ СПІВРОБІТНИКІВ: КАДРОВЕ ЗАБЕЗПЕЧЕННЯ (*станом на грудень*)

Категорія співробітників	2014 р.		2015 р.		2016 р.		2017 р.	
	абс.	%	абс.	%	абс.	%	абс.	%
ВСЬОГО	2812		2815		2493		2440	
в т.ч. науково-педагогічні	1556	55,3 %	1607	57,1 %	1354	54,2 %	1346	55,2 %
в т.ч. штатні	1288	82,8 %	1312	81,6 %	1312	97,0 %	1320	98,0 %
ДОКТОРИ НАУК	224	14,4 %	233	14,5 %	220	16,3 %	216	16,1 %
з них професори	151	67,4 %	163	70,0 %	171	77,7%	168	77,7 %
КАНДИДАТИ НАУК	895	57,5 %	973	60,5 %	882	65,1%	884	65,7 %
з них доценти	406	45,3 %	422	43,4 %	420	47,6%	411	46,5 %
Викладачі без наукового ступеня (в тому числі	437	28,0 %	401	25,0 %	252	18,6%	250	18,6 %
які працюють ≥ 3 років)	176	40,3 %	158	39,4 %	152	11,6%	152	11,3 %
Зовнішні сумісники за погодинною оплатою	27		40		347		255	

ДОДИПЛОМНЕ НАВЧАННЯ

I
AMU

СТУДЕНТСЬКИЙ ПАРЛАМЕНТ НМУ імені О.О. БОГОМОЛЬЦЯ ВИКОНАВЧИЙ КОМІТЕТ

голова студ. парламенту

Ковалішин Костянтин Сергійович

секретар студ. парламенту

Грищук Євгеній Андрійович

голова інформаційного відділу

Музичко Дмитро Володимирович

голова відділу зовнішніх зв`язків

Тодуров Михайло Борисович

заступник голови студ. парламенту

Голова відділу громадської діяльності

Багірова Айнур Ільгар кизи

голова навчально-наукового відділу

Кошкіна Ангеліна Олегівна

голова житлово-побутового відділу

Ясинецький Микола Олександрович

голова відділу здоров`я та спорту

Жупанюк Микола Володимирович

КОНТИНГЕНТ СТУДЕНТІВ (*станом на грудень*)

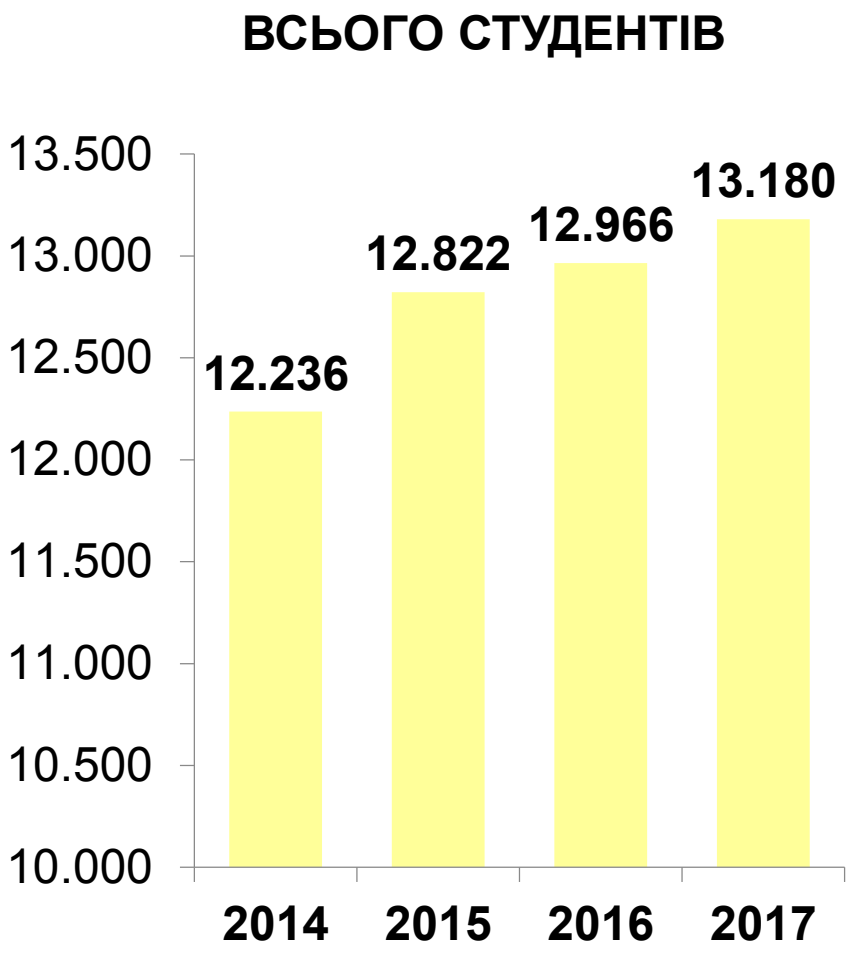

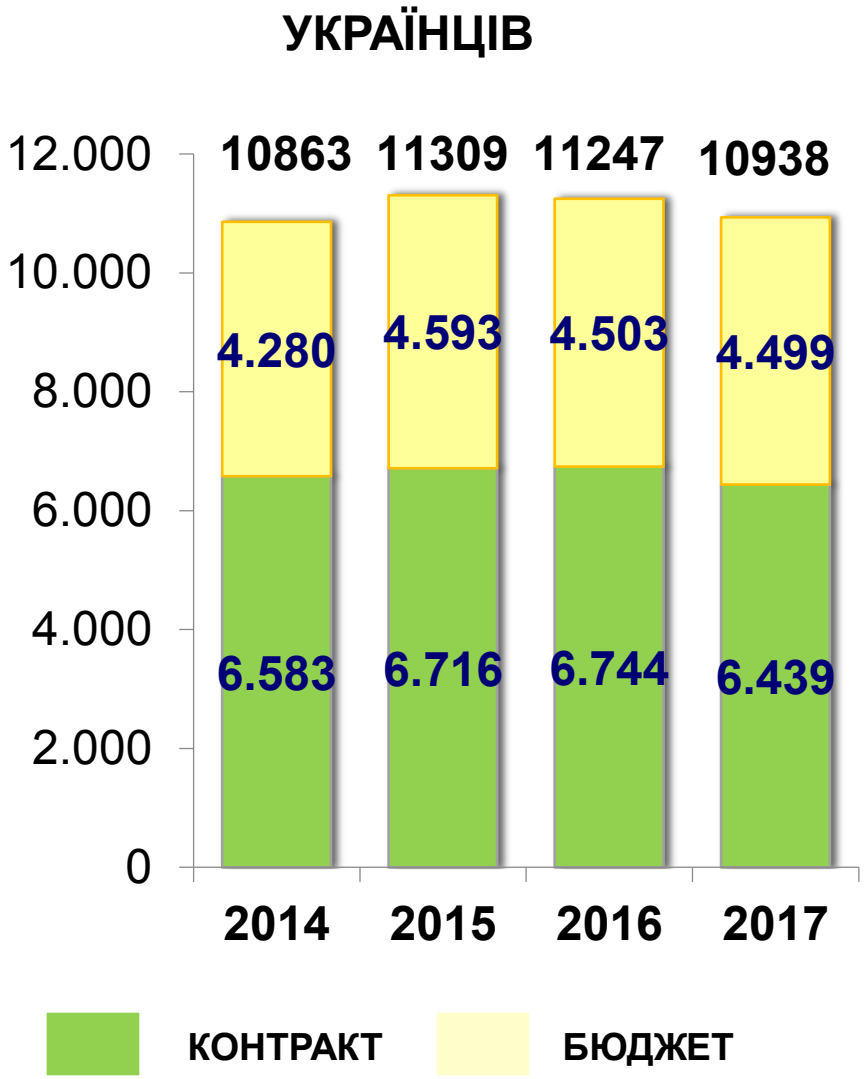

КОНТИНГЕНТ ІНОЗЕМНИХ СТУДЕНТІВ (*станом на грудень*)

ВСЬОГО

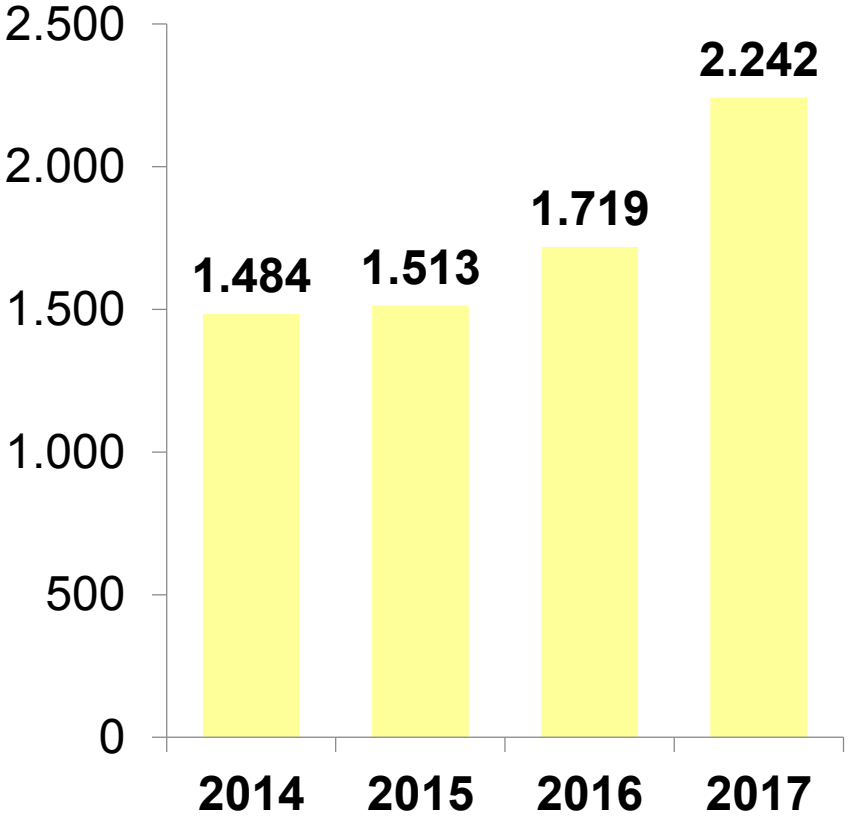

у т.ч. АНГЛОМОВНОГО НАВЧАННЯ

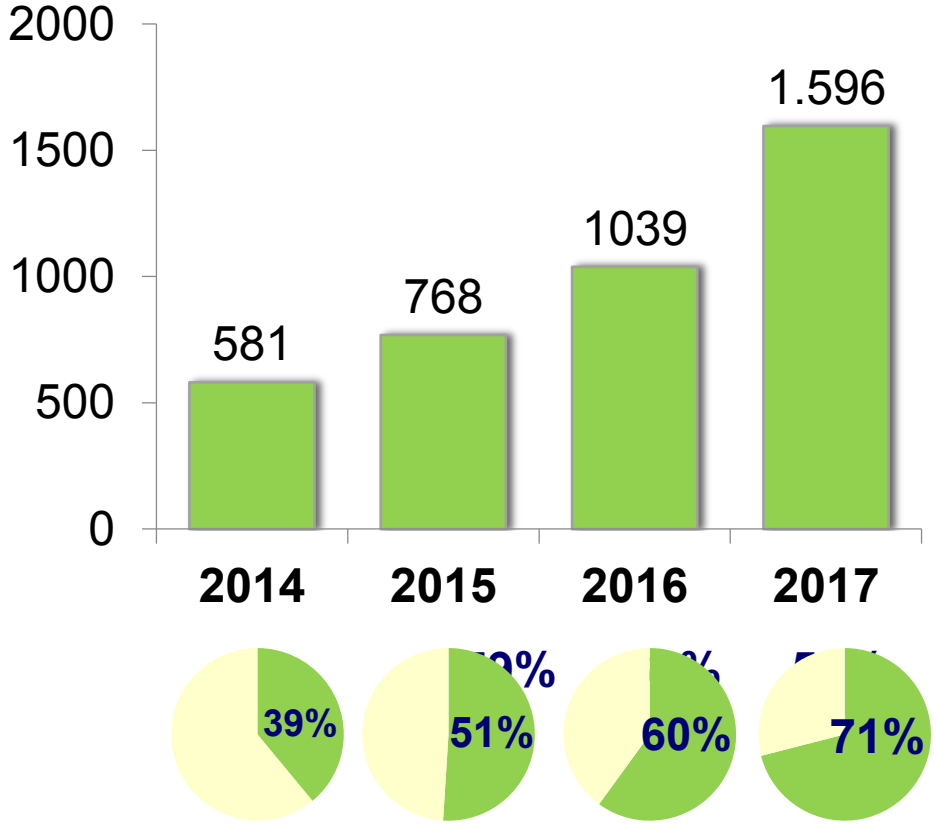

ЧИСЕЛЬНІСТЬ СТУДЕНТІВ, ПРИЙНЯТИХ НА І КУРС

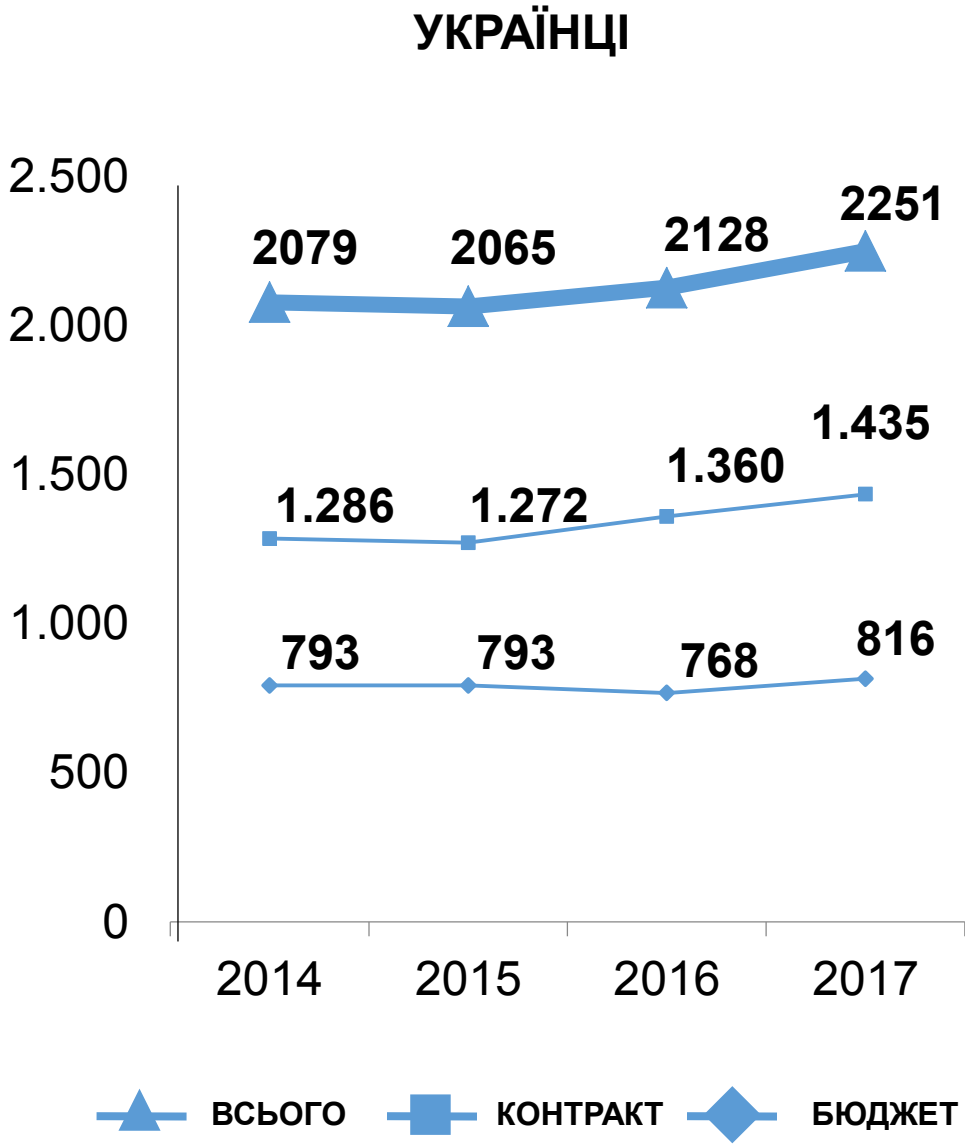

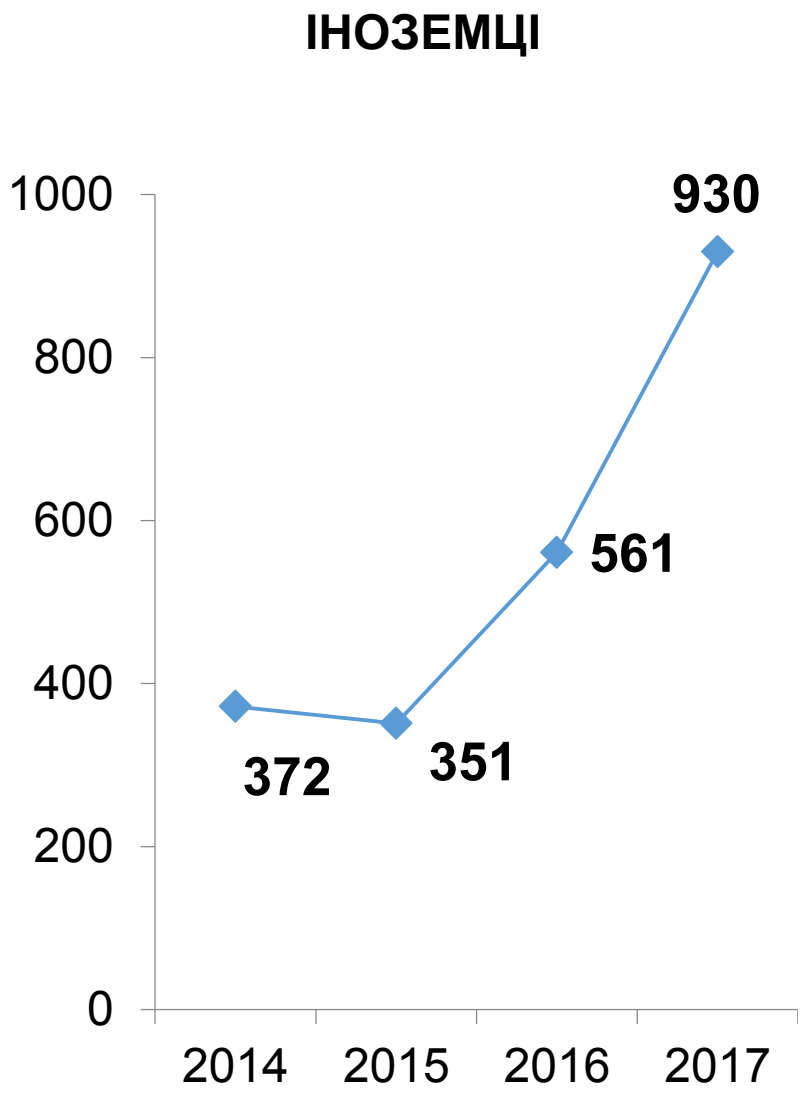

ЧИСЕЛЬНІСТЬ СТУДЕНТІВ, ПРИЙНЯТИХ НА І КУРС

Показник	Вітчизняні				Іноземні			
	2014	2015	2016	2017	2014	2015	2016	2017
Всього	2079	2065	2128	2251	372	351	561	930
медицина	820	842	958	1120	230	243	334	634
педіатрія	220	202	161	157	-	-	-	-
стоматологія	301	275	344	316	105	80	169	249
мед.-проф. справа	112	126	50	0	-	-	-	-
мед.психологія	39	48	24	23	-	-	-	-
фарм. денна	86	53	76	79	37	28	58	47
фарм. заоч.	493	500	500	500	-	-	-	-
фізична терапія, ерготерапія (бакалавр)	-	-	-	18	-	-	-	-

Рейтинг закладів вищої освіти за балом сертифікатів ЗНО абітурієнтів, які вступили на бюджет у 2017 році

Рейтинг закладів вищої освіти за балом сертифікатів ЗНО абітурієнтів, які вступили на контракт у 2017 році

Вступ.OCBITA.UA: Найбільший бал ЗНО на бюджет

Рейтинг вишів за показником "Середній бал ЗНО на бюджет"

№	Назва навчального закладу	Середній бал ЗНО на бюджет	Середній бал атестата	Зараховано на бюджет
1	Національний фармацевтичний університет	190,83	10,78	6
2	Національний університет "Києво-Могилянська академія"	188,18	10,9	432
3	Київський національний університет імені Тараса Шевченка	184,33	10,62	2571
4	Львівський національний медичний університет імені Данила Галицького	183,34	10,43	444
5	Національний медичний університет імені О.О. Богомольця	183,27	10,66	812
6	Вінницький національний медичний університет ім. М. І. Пирогова	181,76	10,56	458
7	Державний вищий навчальний заклад "Київський національний економічний університет імені Вадима Гетьмана"	181,29	10,6	577
8	Полтавський юридичний інститут Національного юридичного університету імені Ярослава Мудрого	180,57	10,48	34
9	Національний університет "Острозька академія"	180,56	10,4	171
10	Київський національний торговельно-економічний університет	180,17	10,47	618

Вступ.OCBITA.UA: Найбільший бал ЗНО на контракт

Рейтинг вишів за показником "Середній бал ЗНО на контракт"

№	Форма власності	Назва навчального закладу	Середній бал ЗНО на контракт	Середній бал атестата	Зараховано на контракт
1	Приватна	Вищий навчальний заклад "Український католицький університет"	177,65	10,11	326
2	Державна	Національний університет "Києво-Могилянська академія"	170,05	9,99	576
3	Державна	Київський національний університет імені Тараса Шевченка	165,00	9,76	1758
4	Державна	Київський національний лінгвістичний університет	159,81	9,47	903
5	Приватна	Приватний вищий навчальний заклад "Українсько-американський гуманітарний інститут "Вісконсинський Міжнародний Університет (США) в Україні"	159,72	9,61	46
6	Державна	Львівський національний університет імені Івана Франка	156,97	9,30	2274
7	Державна	Київський національний університет театру, кіно і телебачення імені І.К. Карпенка-Карого	156,52	9,25	150
8	Державна	Національний медичний університет імені О.О. Богомольця	156,18	9,52	863
9	Державна	Національний технічний університет України «Київський політехнічний інститут імені Ігоря Сікорського»	155,92	9,29	1269
10	Державна	Харківський національний університет імені В.Н. Каразіна	154,77	9,17	1146

ПОКАЗНИКИ СЕРТИФІКАТІВ ЗНО ЗАРАХОВАНИХ НА 1 КУРС ЗА СПЕЦІАЛЬНІСТЮ 222 “МЕДИЦИНА”

Новація 2017: Біологія >140 балів

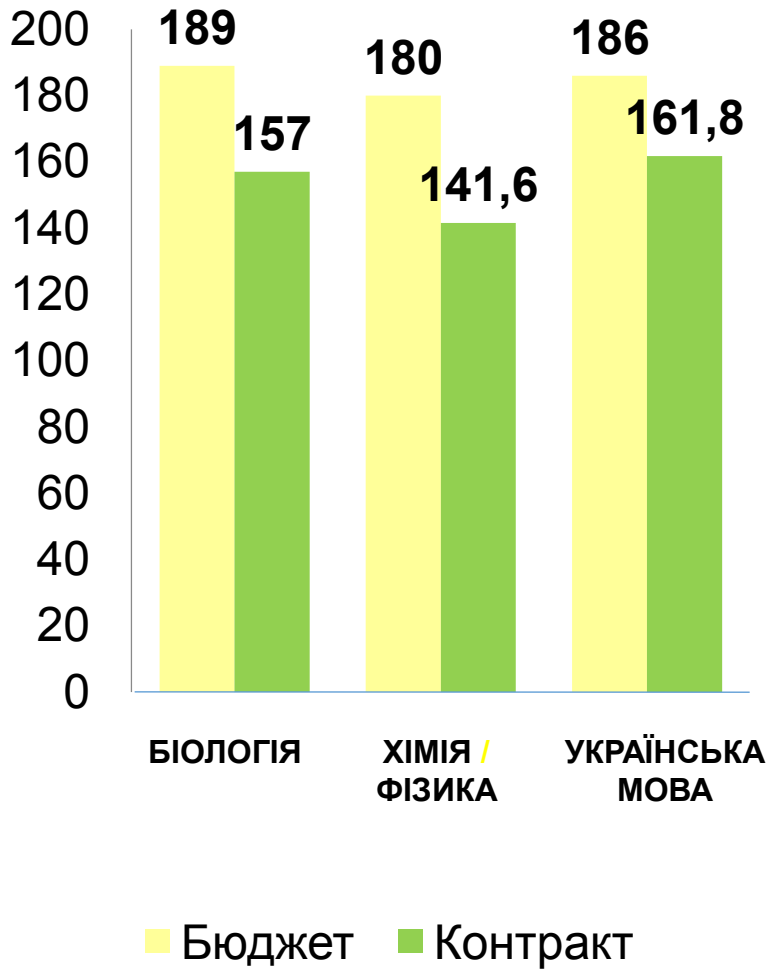

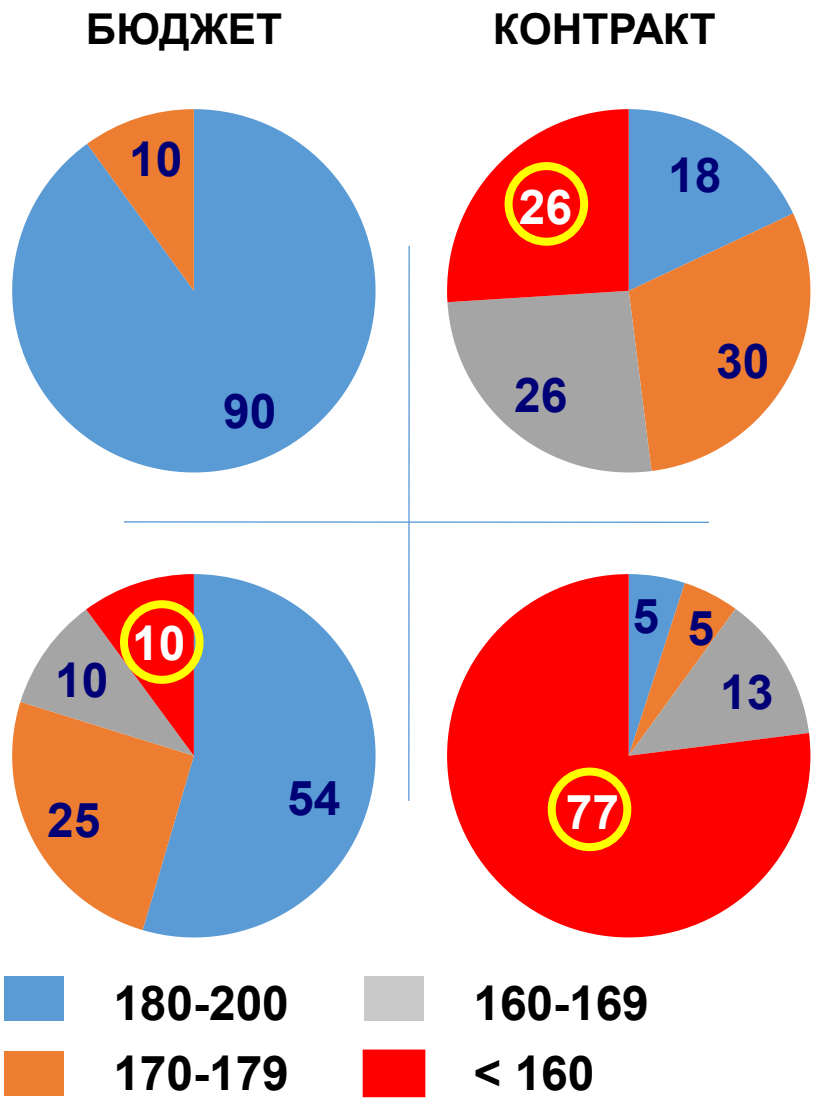

ВАРТІСТЬ НАВЧАННЯ В НМУ ЗА СПЕЦІАЛЬНОСТЯМИ (грн)

Спеціальність	2014	2015		2016		2017	
	абс	абс	(%)	абс	(%)	абс	(%)
Медицина	15852	19798	24,9	28310	43,0	31820	12,4
Педіатрія	14530	18146		21956	21,0	24670	
Стоматологія	22464	28056		19738	6,0	33420	
Фармація – очн.	17436	21776		21976	0,9	24700	
Фармація - заоч.	9242	11542		11742	1,7	13190	

% - відхилення (в %) від попереднього року

ЩОРІЧНЕ ВІДРАХУВАННЯ ВІТЧИЗНЯНИХ СТУДЕНТІВ

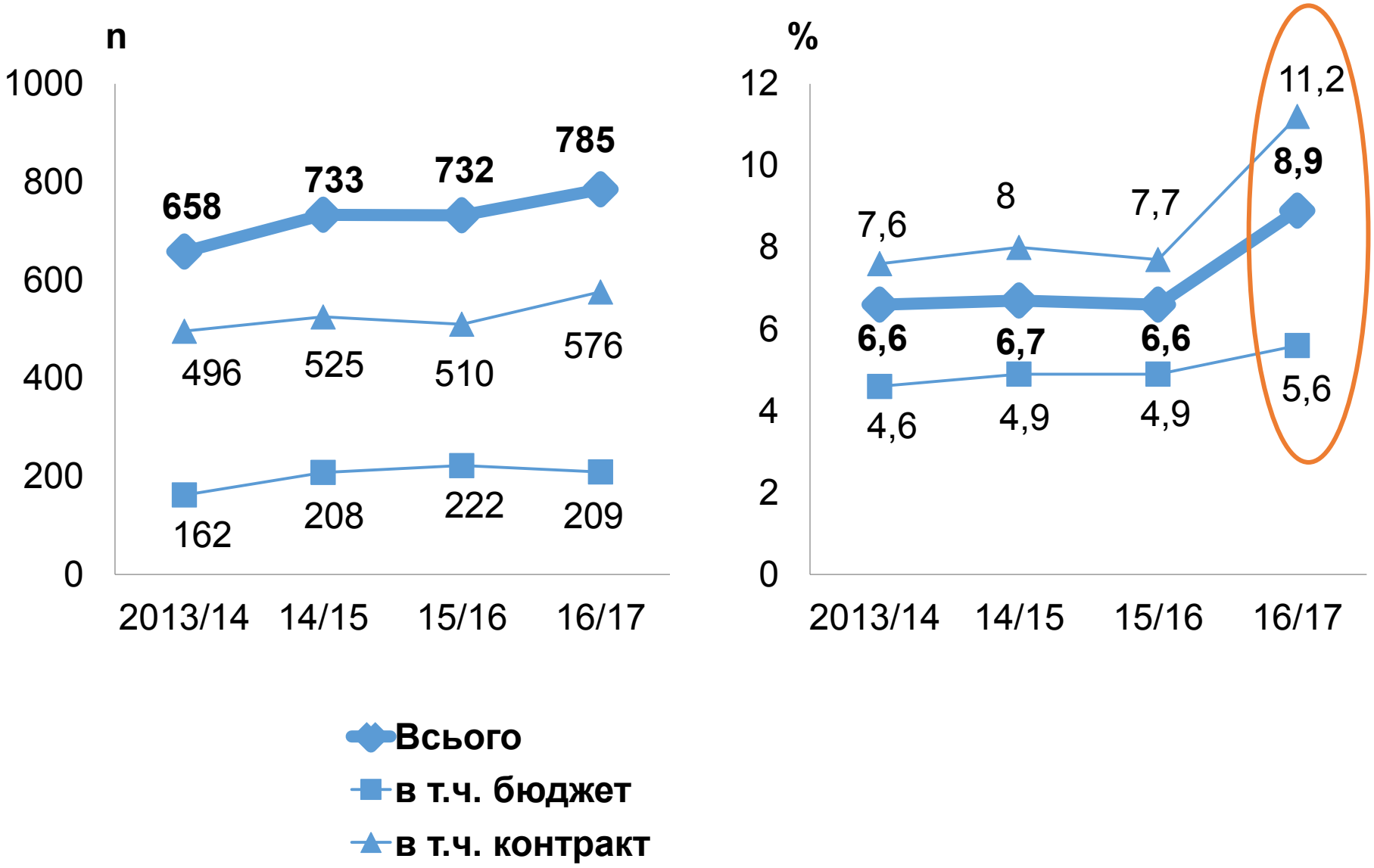

ЩОРІЧНЕ ВІДРАХУВАННЯ ІНОЗЕМНИХ СТУДЕНТІВ

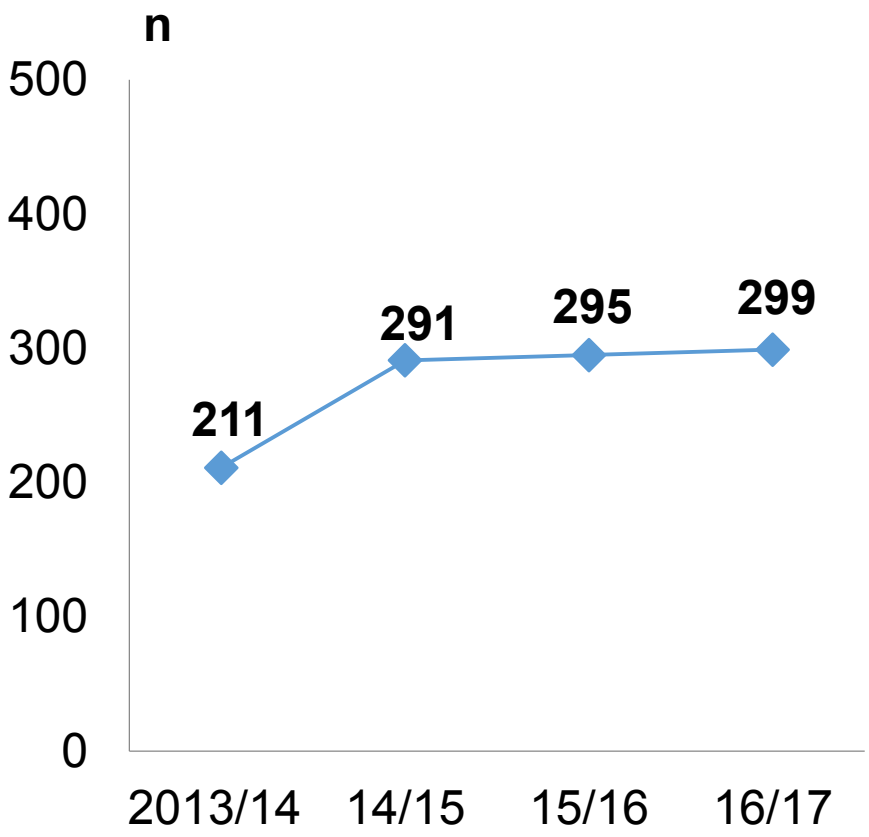

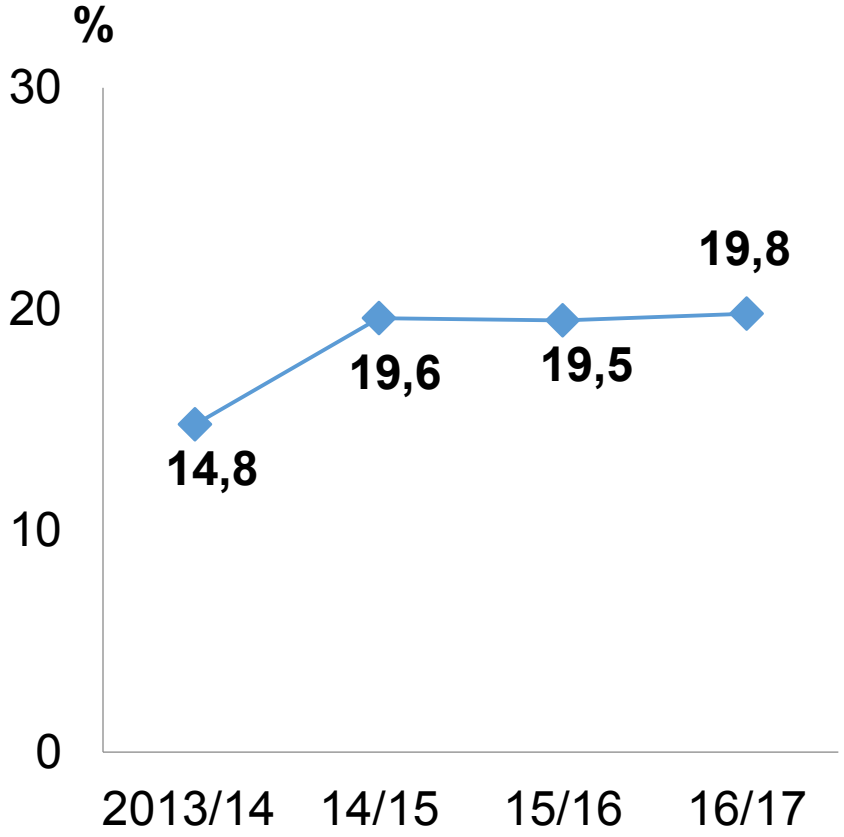

% СТУДЕНТІВ З АКАДЕМІЧНОЮ ЗАБОРГОВАНІСТЮ (*станом на 31.12*)

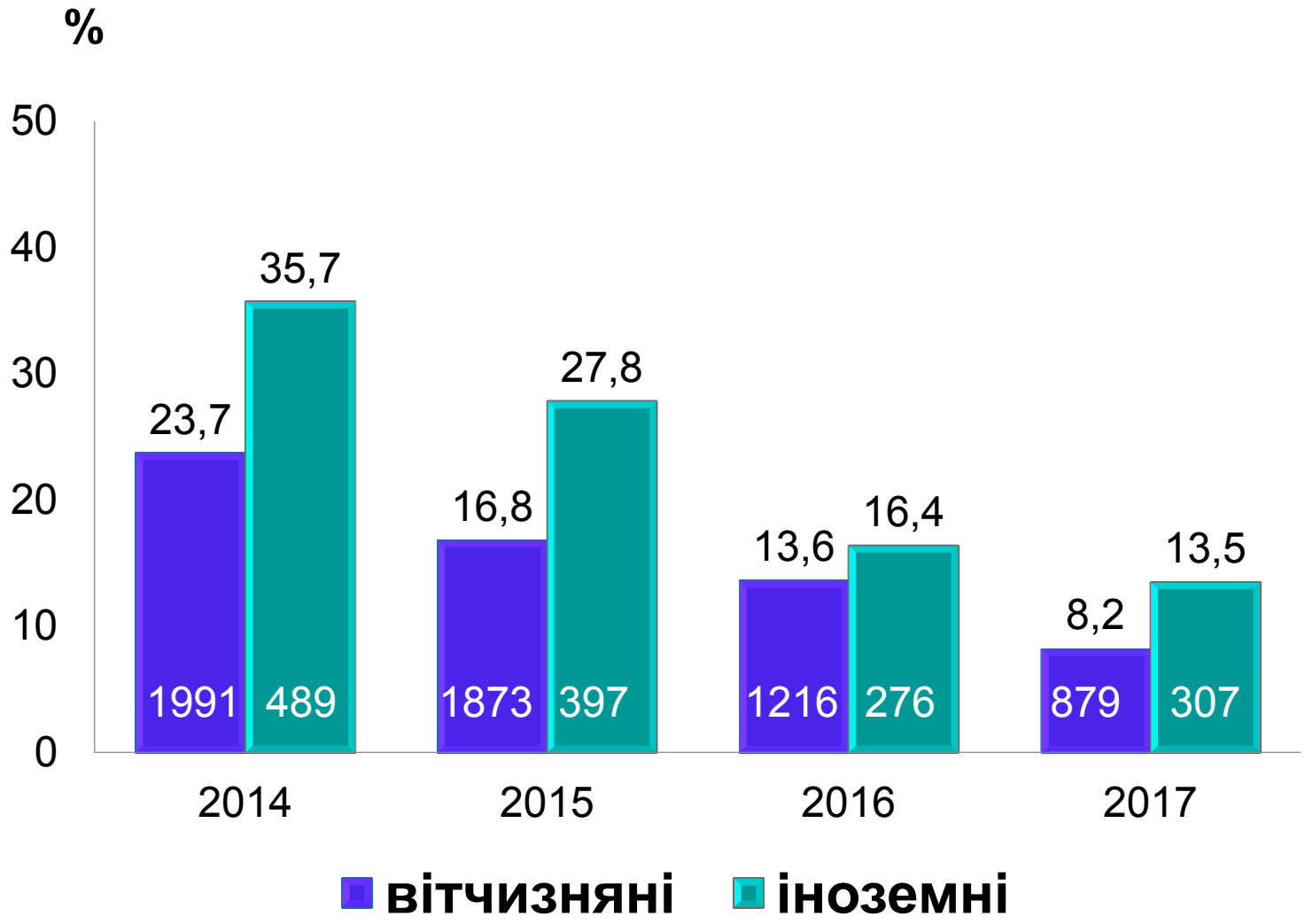

КІЛЬКІСТЬ ПРОПУЩЕНИХ ГОДИН ПРАКТИЧНИХ ЗАНЯТЬ ЗА НАВЧАЛЬНИЙ РІК

УКРАЇНСЬКІ СТУДЕНТИ

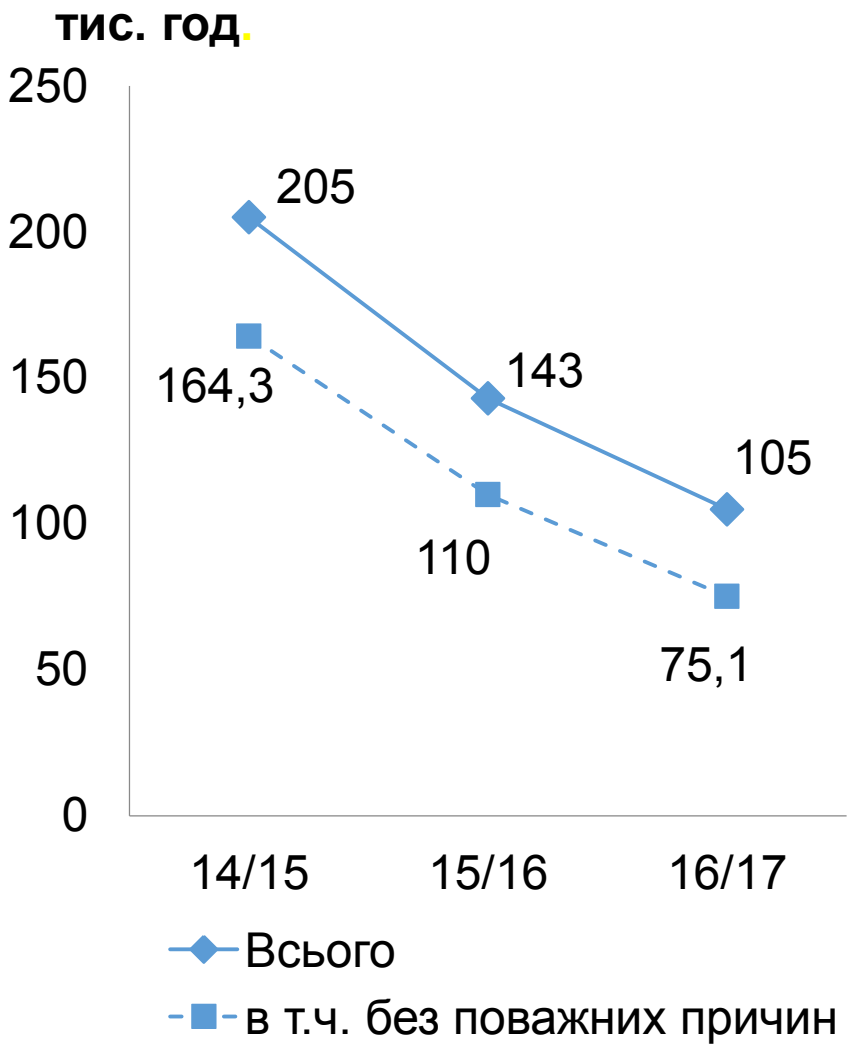

ІНОЗЕМНІ СТУДЕНТИ

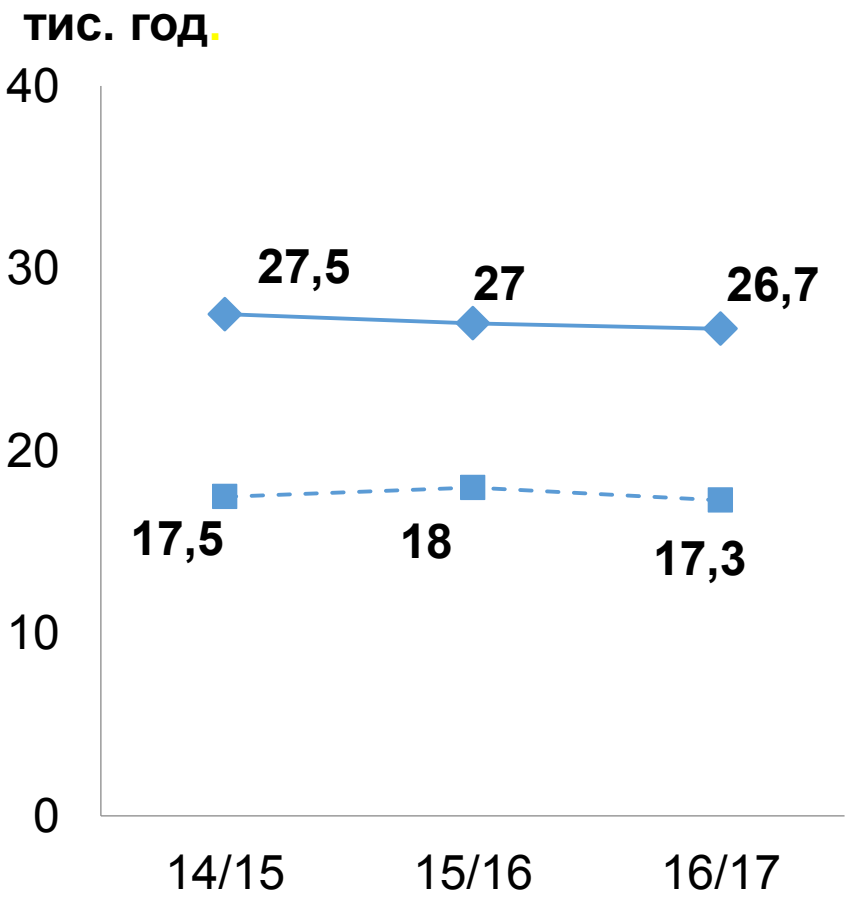

26.01.2017 р. ЗАТВЕРДЖЕНО ПОЛОЖЕННЯ ПРО ВІДПРАЦЮВАННЯ

НАВАНТАЖЕННЯ (*в % від планового*) НА ВИКЛАДАЧІВ З УРАХУВАННЯМ ВІДПРАЦЮВАНЬ ПРОПУСКІВ

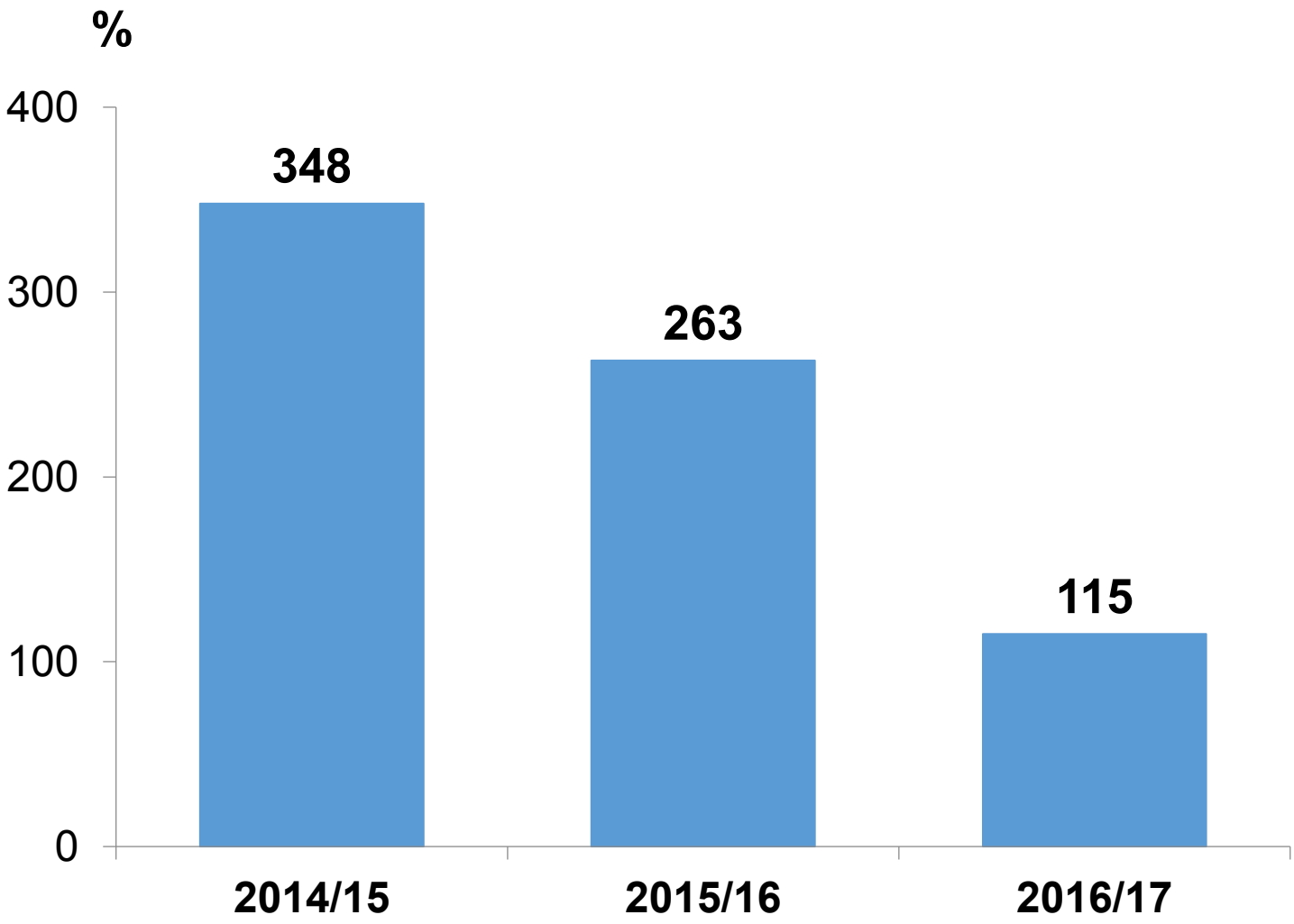

КОШТИ ЗА ВІДПРАЦЮВАННЯ АКАДЕМБОРГІВ

Сплачено студентами за 2017 рік	**940 658 грн**
З них на оплату праці викладачів	**705 494 грн**
Станом на 25.01.2018 отримано	**169 362 грн**

75%

- доктор наук – 118,24
- кандидат наук – 91,20
- без ступеня – 72,80

ОФОРМІТЬ ДОКУМЕНТИ НА ОТРИМАННЯ ОПЛАТИ ЗА НАДАНІ ПОСЛУГИ, БУДЬ ЛАСКА!

% НЕ СКЛАВШИХ “КРОК” В НМУ ВІДНОСНО НАЦІОНАЛЬНИХ ПОКАЗНИКІВ

Контингент		КРОК-1			КРОК-2		
		2015	2016	2017	2015	2016	2017
українці	ЗЛП						
	стоматологія						
	фармація						
російсько-мовні іноземці	ЗЛП						
	стоматологія						
	фармація						
англомовні іноземці	ЗЛП						
	стоматологія						
	фармація				-	-	

НМУ – краще

НМУ – гірше

АНОНІМНЕ АНКЕТУВАННЯ

щодо задоволеності навчанням і стикання з корупцією соціологічною групою під керівництвом проф. І.В. Васильєвої

За 2017 рік – 16 840 анкет (за 2016 - 11 806 анкет)

Вперше проанкетовано студентів IV курсу медичних факультетів стосовно рівня задоволеності роботою 8-ми кафедр III курсу

Проведено 1 етап апробації анкет рівня задоволеності іноземних студентів (816 анкет)

Вперше проведено вивчення рівня задоволеності студентів якістю читання лекцій з дисциплін – елементів ЛІІ “Крок 1”
(2 365 анкет)

ЯКІСТЬ ОСВІТНЬОЇ ДІЯЛЬНОСТІ

(*за даними анонімного опитування студентів-випускників після державної атестації*)

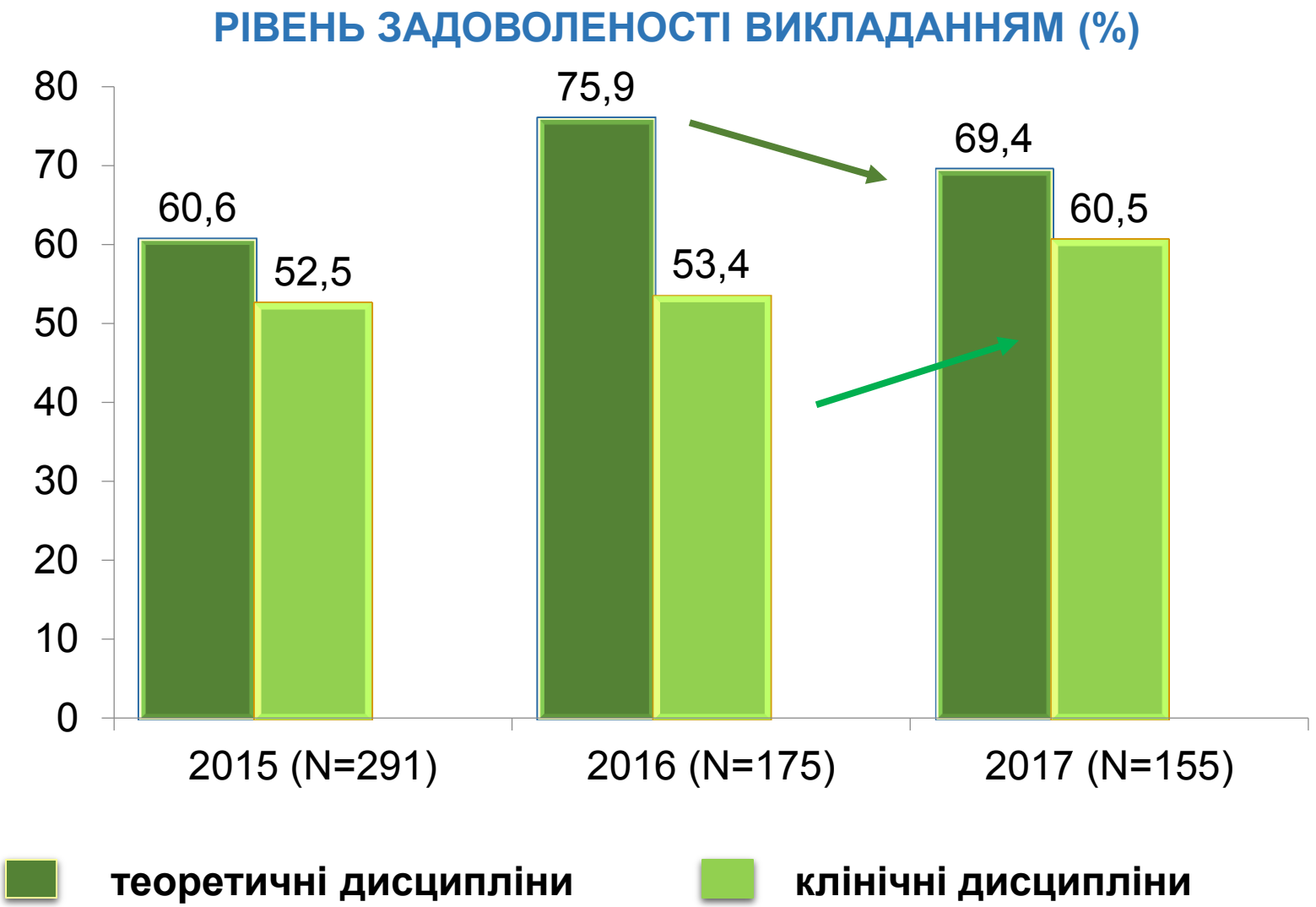

ЯКІСТЬ ОСВІТНЬОЇ ДІЯЛЬНОСТІ (за даними анонімного опитування студентів-випускників після державної атестації)

РІВЕНЬ НЕЗАДОВОЛЕНОСТІ ВИКЛАДАННЯМ (%)

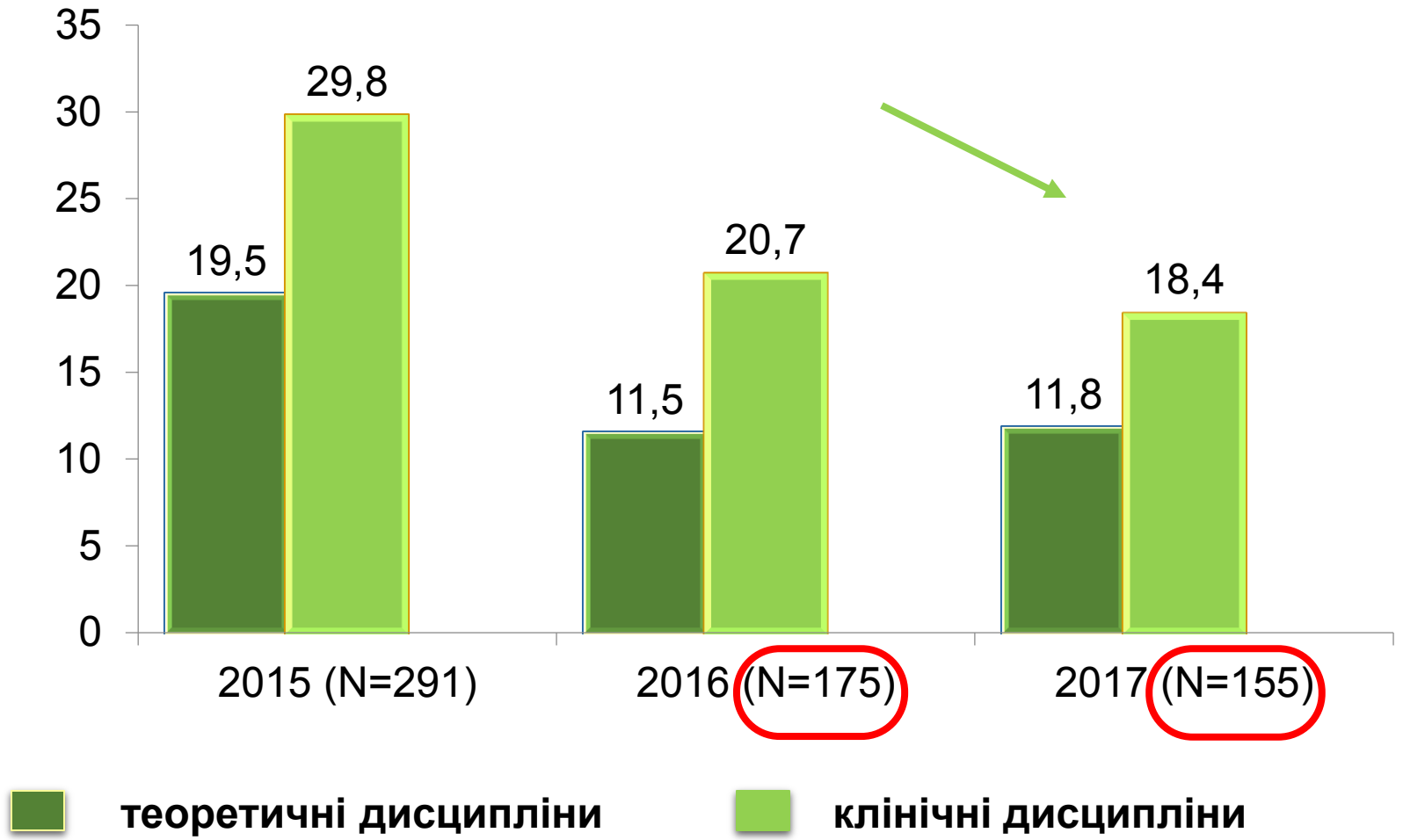

ЯКІСТЬ ОСВІТНЬОЇ ДІЯЛЬНОСТІ

(*за даними анонімного опитування студентів-випускників після державної атестації*)

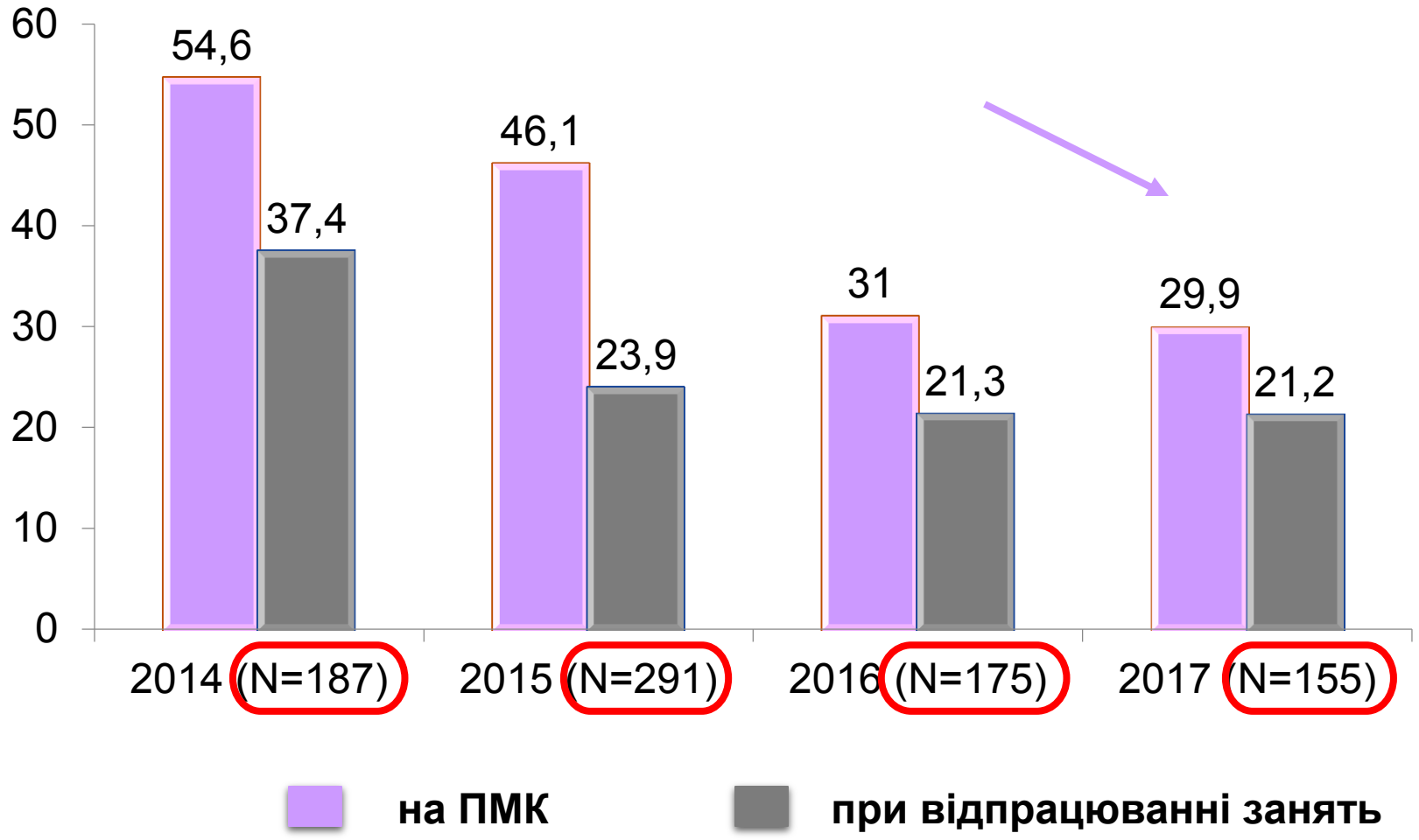

АСУ “ЕЛЕКТРОННИЙ ДЕКАНАТ”
(*заповнення електронних журналів*)

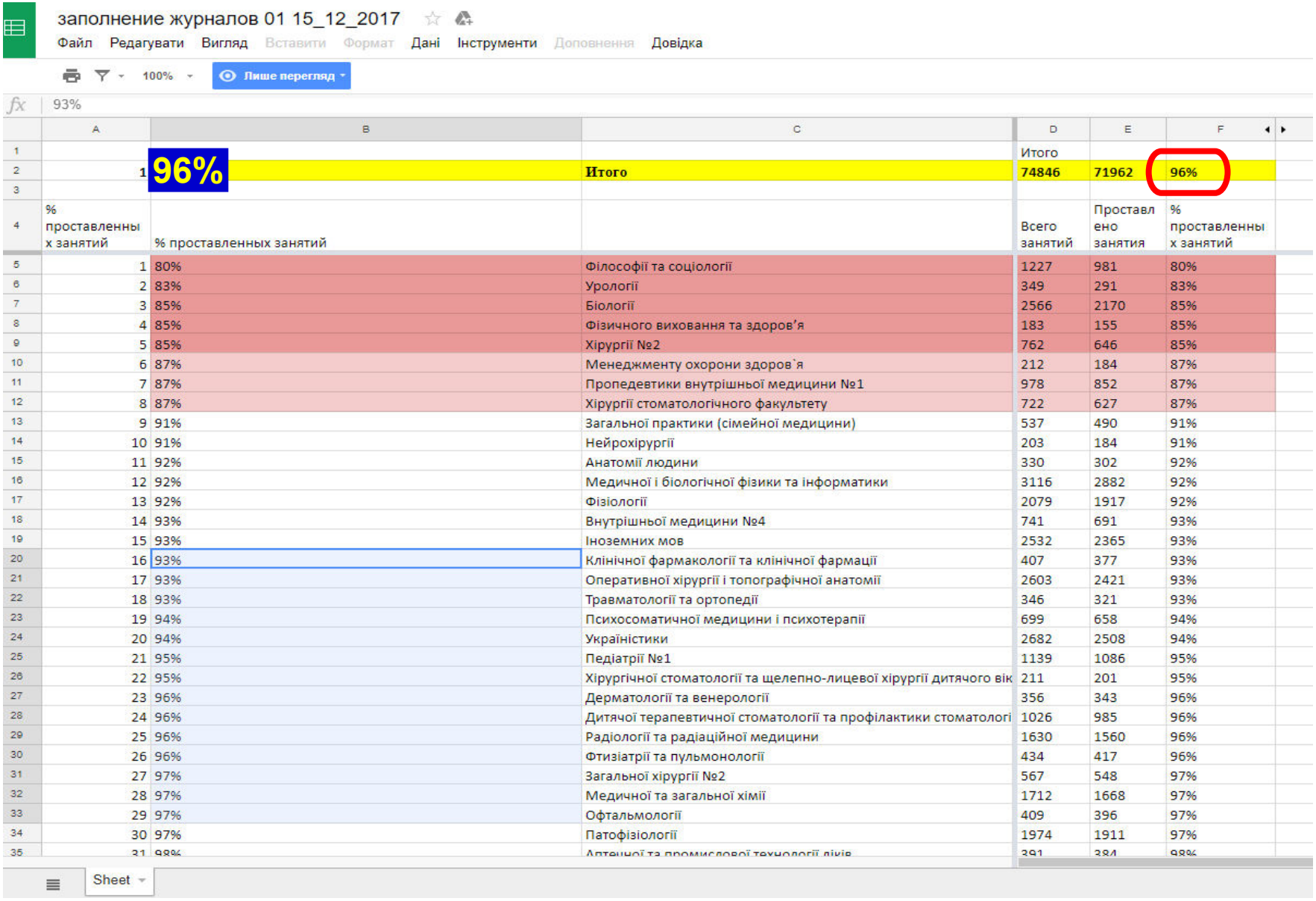

заполнение журналов 01 15_12_2017

Файл Редагувати Вигляд Вставити Формат Дані Інструменти Доповнення Довідка

100% Лише перегляд

93%

	A	B	C	D	E	F
1				Итого		
2	1	96%	**Итого**	**74846**	**71962**	**96%**
3						
4	% проставленных занятий	% проставленных занятий		Всего занятий	Проставлено занятия	% проставленных занятий
5	1	80%	Філософії та соціології	1227	981	80%
6	2	83%	Урології	349	291	83%
7	3	85%	Біології	2566	2170	85%
8	4	85%	Фізичного виховання та здоров’я	183	155	85%
9	5	85%	Хірургії №2	762	646	85%
10	6	87%	Менеджменту охорони здоров`я	212	184	87%
11	7	87%	Пропедевтики внутрішньої медицини №1	978	852	87%
12	8	87%	Хірургії стоматологічного факультету	722	627	87%
13	9	91%	Загальної практики (сімейної медицини)	537	490	91%
14	10	91%	Нейрохірургії	203	184	91%
15	11	92%	Анатомії людини	330	302	92%
16	12	92%	Медичної і біологічної фізики та інформатики	3116	2882	92%
17	13	92%	Фізіології	2079	1917	92%
18	14	93%	Внутрішньої медицини №4	741	691	93%
19	15	93%	Іноземних мов	2532	2365	93%
20	16	93%	Клінічної фармакології та клінічної фармації	407	377	93%
21	17	93%	Оперативної хірургії і топографічної анатомії	2603	2421	93%
22	18	93%	Травматології та ортопедії	346	321	93%
23	19	94%	Психосоматичної медицини і психотерапії	699	658	94%
24	20	94%	Українстики	2682	2508	94%
25	21	95%	Педіатрії №1	1139	1086	95%
26	22	95%	Хірургічної стоматології та щелепно-лицевої хірургії дитячого вік	211	201	95%
27	23	96%	Дерматології та венерології	356	343	96%
28	24	96%	Дитячої терапевтичної стоматології та профілактики стоматології	1026	985	96%
29	25	96%	Радіології та радіаційної медицини	1630	1560	96%
30	26	96%	Фтизіатрії та пульмонології	434	417	96%
31	27	97%	Загальної хірургії №2	567	548	97%
32	28	97%	Медичної та загальної хімії	1712	1668	97%
33	29	97%	Офтальмології	409	396	97%
34	30	97%	Патофізіології	1974	1911	97%
35	31	98%	Аптечної та промислової технології ліків	391	384	98%

Sheet

АСУ “ЕЛЕКТРОННИЙ ДЕКАНАТ”
(*заповнення електронних журналів*)

заполнение журналов 01 15_12_2017

Файл Редагувати Вигляд Вставити Формат Дані Інструменти Доповнення Довідка

100% Лише перегляд

=A31+1

A	B	C	D	E	F
			Итого		
1	96%	Итого	74846	71962	96%
% проставленных занятий	% проставленных занятий		Всего занятий	Проставлено занятия	% проставленных занятий
31	98%	Аптечної та промислової технології ліків	391	384	98%
32	98%	Внутрішньої медицини №1	713	702	98%
33	98%	Дитячої хірургії	462	454	98%
34	98%	Ендокринології	480	468	98%
35	98%	Епідеміології	193	190	98%
36	98%	Інфекційних хвороб	741	727	98%
37	98%	Організації та економіки фармації	471	461	98%
38	98%	Педіатрії післядипломної освіти	174	170	98%
39	98%	Хірургії №1	569	557	98%
40	98%	Хірургічної стоматології та щелепно-лицевої хірургії	909	888	98%
41	99%	Акушерства і гінекології №1	566	563	99%
42	99%	Акушерства і гінекології №2	416	411	99%
43	99%	Внутрішніх хвороб стоматологічного факультету	453	447	99%
44	99%	Внутрішньої медицини №2	1135	1124	99%
45	99%	Внутрішньої медицини №3	1235	1228	99%
46	99%	Гігієни та екології №2	776	770	99%
47	99%	Латинської мови	2761	2743	99%
48	99%	Мікробіології, вірусології і імунології	2152	2138	99%
49	99%	Неврології	909	897	99%
50	99%	Ортопедичної стоматології	1014	1001	99%
51	99%	Патологічної анатомії №1	1523	1512	99%
52	99%	Пропедевтики внутрішньої медицини №2	821	810	99%
53	99%	Психіатрії та наркології	694	684	99%
54	99%	Судової медицини та медичного права	679	671	99%
55	99%	Терапевтичної стоматології	864	858	99%
56	99%	Фармакології	1996	1970	99%
57	100%	Акушерства і гінекології №3	676	676	100%
58	100%	Біоорганічної та біологічної хімії	3261	3261	100%
59	100%	Гігієни та екології №1	907	905	100%
60	100%	Гігієни та екології №3	383	383	100%
61	100%	Гігієни та екології №4	846	846	100%

Sheet

АСУ “ЕЛЕКТРОННИЙ ДЕКАНАТ”
(*заповнення електронних журналів*)

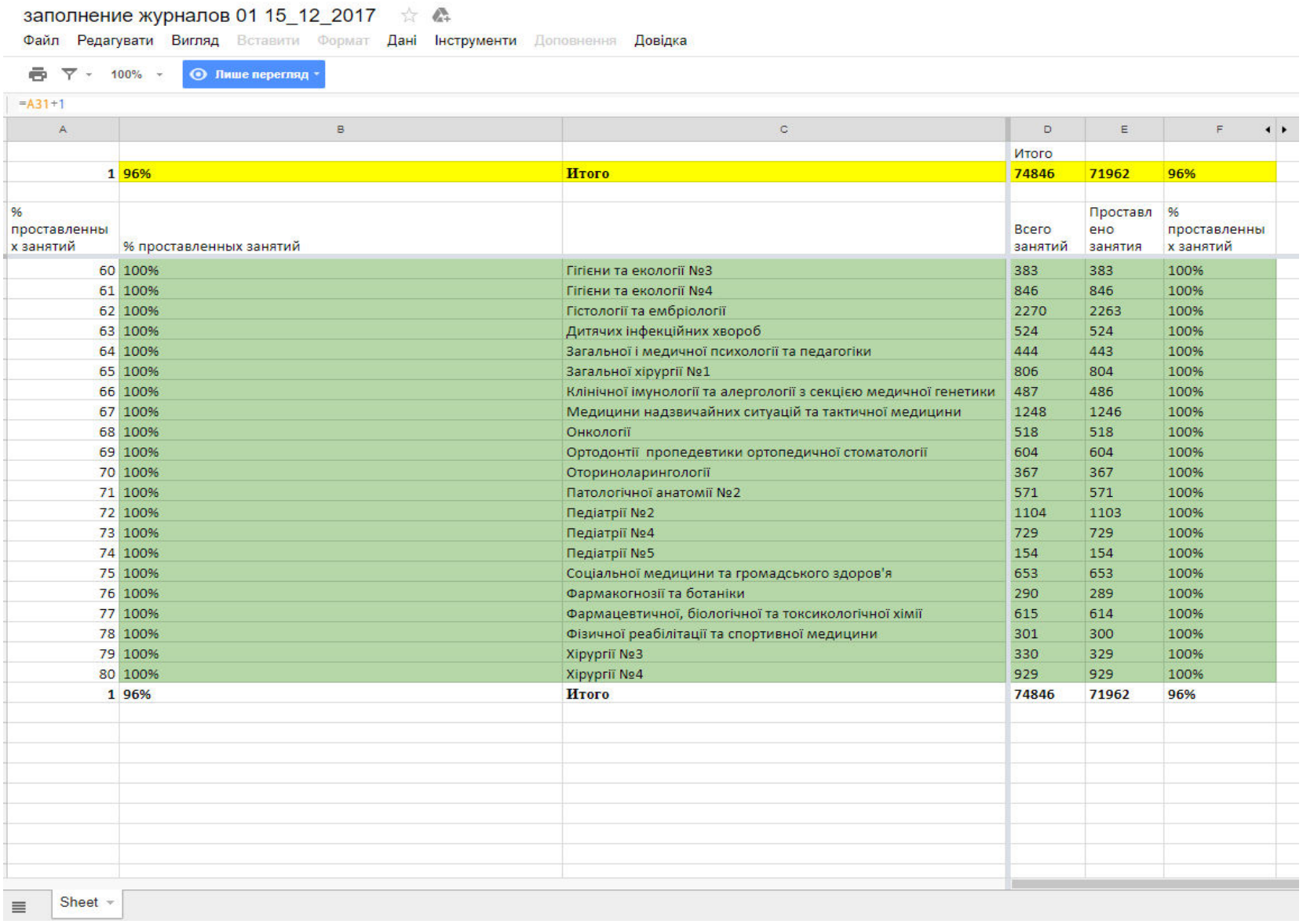

заполнение журналов 01 15_12_2017

Файл Редагувати Вигляд Вставити Формат Дані Інструменти Доповнення Довідка

100% Лише перегляд

=A31+1

A	B	C	D	E	F
			Итого		
1	96%	Итого	74846	71962	96%
% проставленных занятий	% проставленных занятий		Всего занятий	Проставлено занятия	% проставленных занятий
60	100%	Гігієни та екології №3	383	383	100%
61	100%	Гігієни та екології №4	846	846	100%
62	100%	Гістології та ембріології	2270	2263	100%
63	100%	Дитячих інфекційних хвороб	524	524	100%
64	100%	Загальної і медичної психології та педагогіки	444	443	100%
65	100%	Загальної хірургії №1	806	804	100%
66	100%	Клінічної імунології та алергології з секцією медичної генетики	487	486	100%
67	100%	Медицини надзвичайних ситуацій та тактичної медицини	1248	1246	100%
68	100%	Онкології	518	518	100%
69	100%	Ортодонтії пропедевтики ортопедичної стоматології	604	604	100%
70	100%	Оториноларингології	367	367	100%
71	100%	Патологічної анатомії №2	571	571	100%
72	100%	Педіатрії №2	1104	1103	100%
73	100%	Педіатрії №4	729	729	100%
74	100%	Педіатрії №5	154	154	100%
75	100%	Соціальної медицини та громадського здоров'я	653	653	100%
76	100%	Фармакогнозії та ботаніки	290	289	100%
77	100%	Фармацевтичної, біологічної та токсикологічної хімії	615	614	100%
78	100%	Фізичної реабілітації та спортивної медицини	301	300	100%
79	100%	Хірургії №3	330	329	100%
80	100%	Хірургії №4	929	929	100%
1	96%	Итого	74846	71962	96%

Sheet

АТЕСТАЦІЯ ОСІБ З ТИМЧАСОВО ОКУПОВАНИХ ТЕРИТОРІЙ УКРАЇНИ

НМУ імені О.О. Богомольця – єдиний ВМНЗ України, уповноважений МОН України для атестації осіб з тимчасово окупованих територій (наказ № 537 від 19.05.2016)

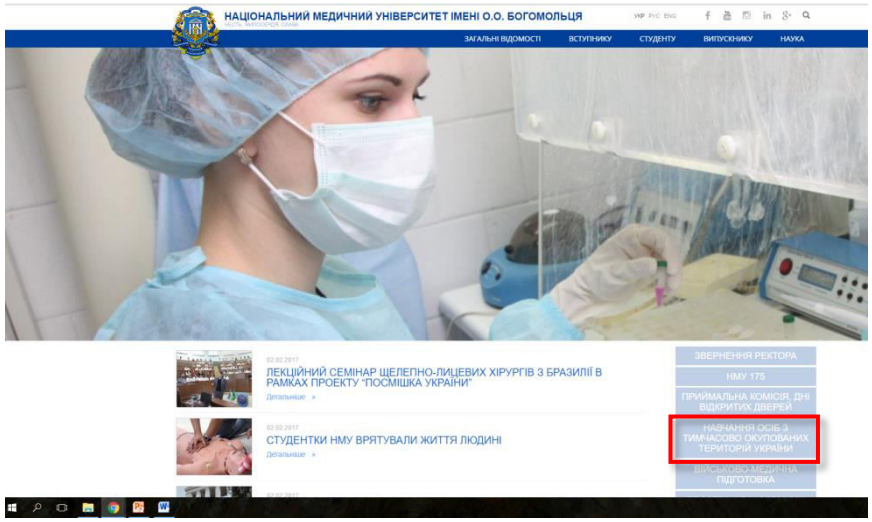

Показник	2016	2017
Атестовано (осіб)	**6**	**10**
Подано освітні декларації (осіб)	12	5

НОВАЦІЇ - 2017: ОСКІ-1

У червні 2017 р. ВПРОВАДЖЕНО АНАЛОГ ОСКІ-1 ДЛЯ СТУДЕНТІВ-МЕДИКІВ 3 КУРСУ З ВІДПОВІДНИМ МЕТОДИЧНИМ ЗАБЕЗПЕЧЕННЯМ СИЛАМИ КАФЕДР ПРОПЕДЕВТИКИ ВНУТРІШНЬОЇ МЕДИЦИНИ, ЗАГАЛЬНОЇ ХІРУРГІЇ, ВНУТРІШЬОЇ МЕДИЦИНИ ТА ХІРУРГІЇ

12 “станцій” в т.ч. на стандартних пацієнтах – 6 +, на фантомах – 5, для кожної – опис, відеоматеріали трьома мовами та рейтингові шкали оцінювання

Максимальна сума балів – 200, критерій “склав” – більше 100 балів

ВСЬОГО СКЛАДАЛИ

українці	1040 осіб	16, 9 %
англомовні іноземці	163 осіб	19 %
російськомовні	47 осіб	32%

НОВАЦІЇ - 2017

З 1 вересня 2017 року розпочатий курс для студентів-медиків ІІ курсу – 1 кредит

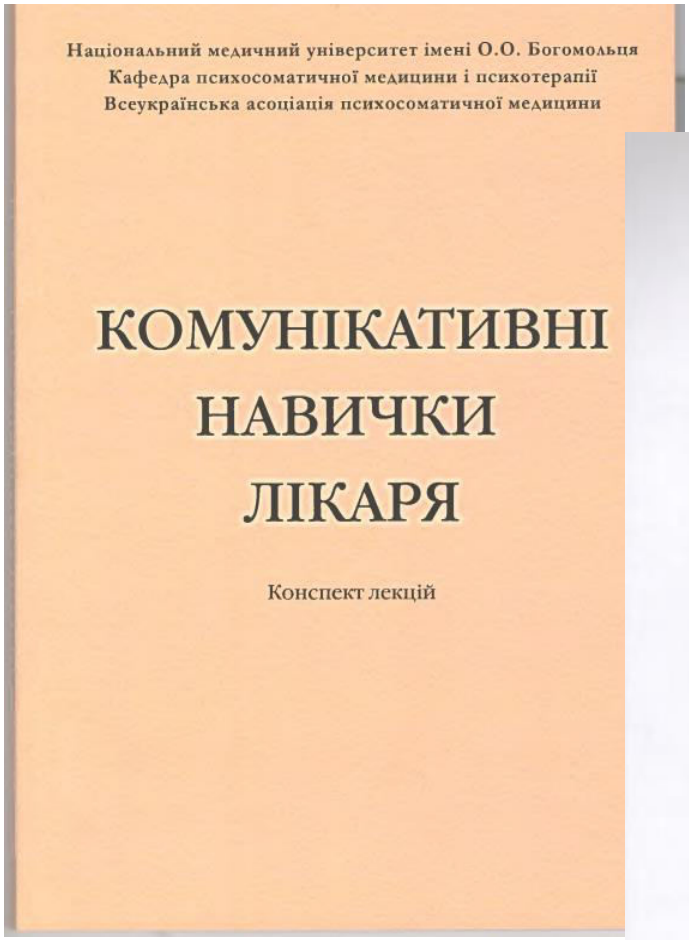

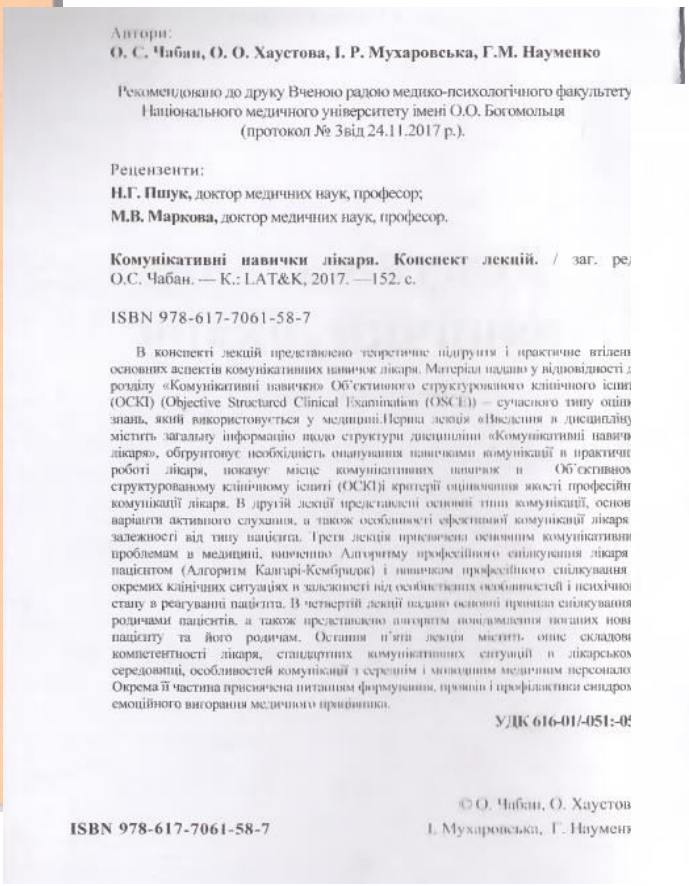

Навички комунікації є навчальними, тренувальними, адаптуючими, як і будь-які інші навички

Так, це не просто змінити себе.

– Але це також було непросто бути у вашому поточному академічному досягненні.

Ви можете навчити себе цим навичкам, навчатися їм, приймати їх, і зробити їх частиною нових вас!

Навички необхідні, щоб бути успішним лікарем!

Структура КНЛ

- **5 лекцій**
- **10 практичних занять**
- **Самостійна робота**

НОВАЦІЇ - 2017

МІНІСТЕРСТВО ОХОРОНИ ЗДОРОВ'Я УКРАЇНИ
НАЦІОНАЛЬНИЙ МЕДИЧНИЙ УНІВЕРСИТЕТ
імені О.О. БОГОМОЛЬЦЯ

НАКАЗ

02.10.2017 м. Київ № 585

**Про затвердження Плану
першочергових заходів з удосконалення
роботи підрозділів НМУ імені О.О.Богомольця
на 2017/2018 навчальний рік**

Відповідно до Стратегії розвитку НМУ імені О.О.Богомольця на 2015-2020 роки, наказів Університету «Про введення в дію документованої інформації з системи управління якістю» від 11.02.2015 №90 та «Про затвердження Політики НМУ імені О.О.Богомольця в галузі якості» від 16.02.2015 №101, на виконання рішення Вченої ради НМУ імені О.О. Богомольця від 07.09.2017 (протокол №1), з метою удосконалення роботи Університету у 2017/2018 н. р.,

НАКАЗУЮ:

1. Затвердити План першочергових заходів з удосконалення роботи підрозділів НМУ імені О.О. Богомольця на 2017/2018 н.р. (далі – План) (Додаток).

2. Проректору з науково-педагогічної роботи, начальнику навчально-методичного відділу забезпечити інформування кафедр, факультетів та інших підрозділів Університету зі змістом наказу.

3. Керівникам структурних підрозділів Університету забезпечити виконання Плану у встановлені терміни.

4. Контроль за виконанням наказу залишаю за собою.

**Ректор
член-кореспондент НАМН України,
професор** **К.М. Амосова**

З ОРИГІНАЛОМ ЗГІДНО
Підпис

НОВАЦІЇ – 2017 (наказ №585 від 02.10.2017 р.) (1)

І. ПРОЕКТ “АНГЛОМОВНІ ПІДРУЧНИКИ”

ЦМК визначено перелік
оформлено договори на 588 тис. грн за 49 найменуваннями (з 75), станом на 24.01.2018 р. надійшло 16
кафедрами частково підготовлено україномовні реферати (закінчення в січені-червні 2018 р.)

ІІ. ПРОЕКТ “ЛЕКЦІЇ”

Центром неперервної професійної освіти викладачів ІПО проведено 6 тренінгів (по 8 год.) для 180 викладачів
закуплено набори “клікерів” з програмним забезпеченням для інтерактиву
наказ №14 від 17.01.2018 р. регламентує перехід на оновлений стандарт лекції з 29.01.2018 р.

НОВАЦІЇ – 2017 (НАКАЗ №585 від 02.10.2017 р.) (2)

III. ПРОЕКТ “ТЕСТОВІ ЗАВДАННЯ ТИПУ А”

Центром ІПО проведено 5 тренінгів (по 8 год.) зі створення тестів STEP/КРОК для 150 викладачів

IV. ПРОЕКТ “ОСКІ”

проведено 3-хденний англомовний тренінг з ОСКІ для 30 викладачів з д-р Міхалом Новаковські (Ягелонський університет), членом ради AMEE

визначено блупрінт для ОСКІ – 1 “медицина”

Центром ІПО розпочато 8-мигодинні тренінги з ОСКІ для викладачів (по 8 годин)

розпочато ремонт “ОСКІ-центру” в морфологічному корпусі (закінчення в травні)

НОВАЦІЇ- 2017: НЕФОРМАЛЬНІ ІНІЦІАТИВИ 2016/2017 н.р.

СТВОРЕНО ТА АПРОБОВАНО ІНТЕРАКТИВНИЙ КУРС НА ПЛАТФОРМІ “ПРОМЕТЕУС” З ПАТОФІЗІОЛОГІЇ СЕРЦЕВО-СУДИННОЇ СИСТЕМИ

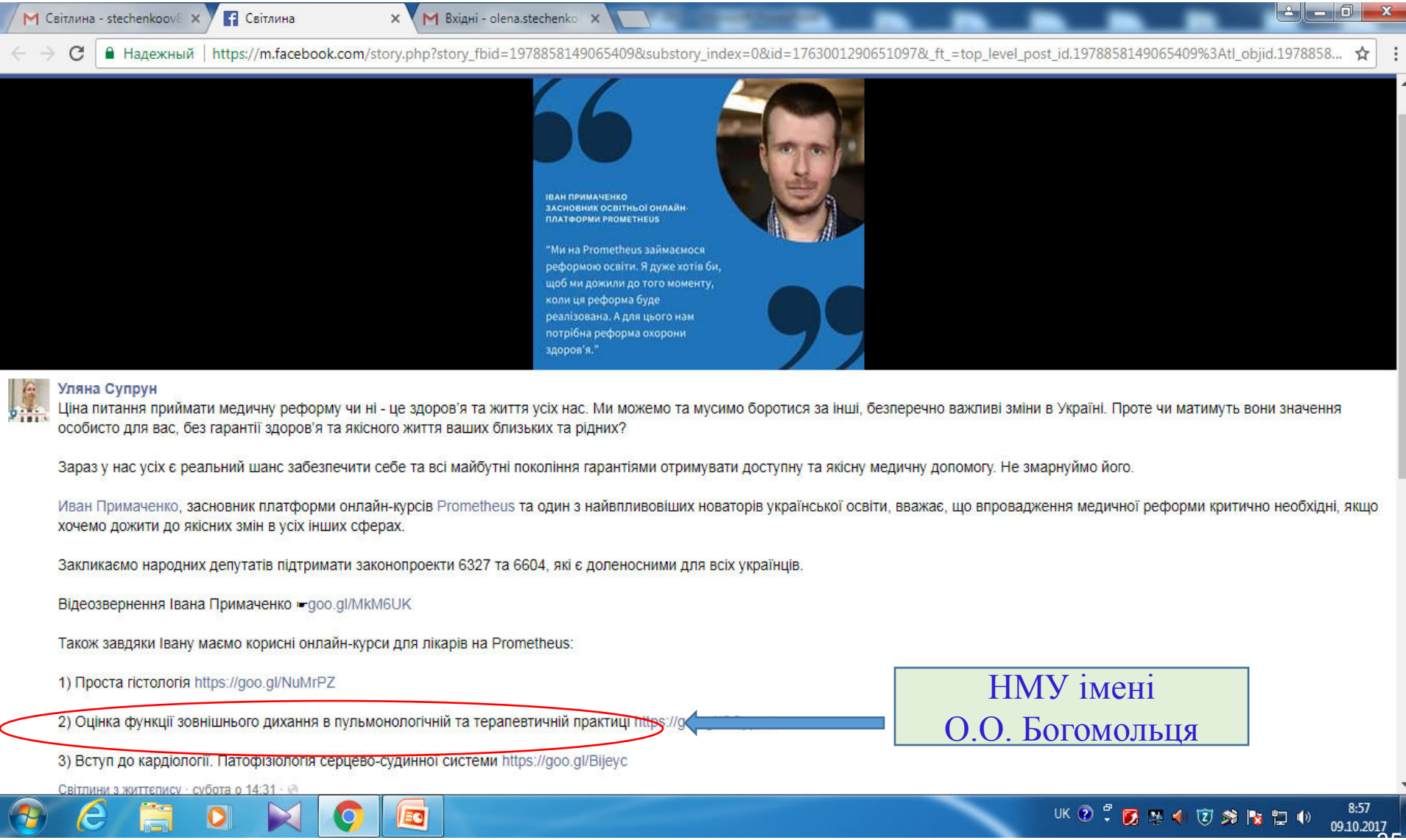

РОЗРОБНИКИ КУРСУ

СТУДЕНТИ МЕДИЧНОГО ФАКУЛЬТЕТУ №2:

МИСИНЧУК НАЗАРІЙ (гр. 3218)

ІЗМАЙЛОВА ОЛЬГА (гр. 3218)

СТАНКОВА МАРІЯ (гр. 3218)

КАЛЄМЕНЄВ ДМИТРО (гр. 3211)

ЗАРЕМБЛЮК НАТАЛІЯ (гр. 3211)

БОНК ВІКТОРІЯ (гр. 3211)

ЛЕКТОР – ДОЦЕНТ КАФЕДРИ ПАТОФІЗІОЛОГІЇ

ЗАЯРНА ЛАРИСА ПАВЛІВНА

НАКАЗОМ № 651 від 31.10.2017:

- **Нагороджено Почесною грамотою Вченої ради Університету**
- **Премійовано в розмірі посадового окладу Заярну Л.П.**
- **Премійовано в розмірі академічної стипендії студентів**

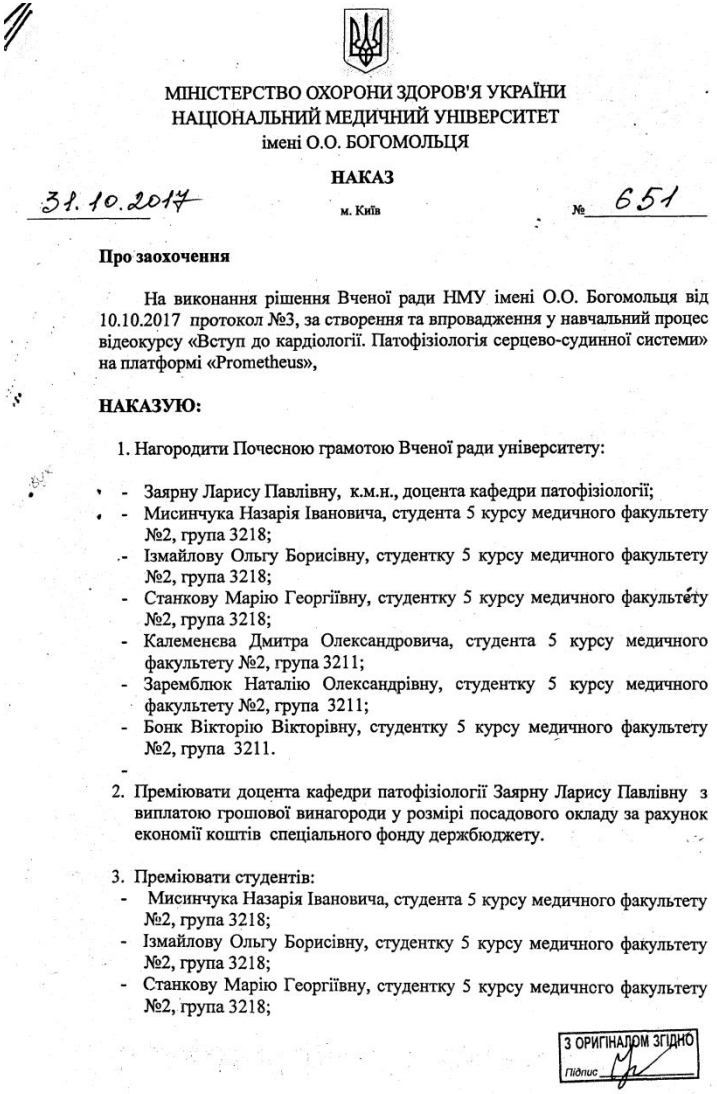

МІНІСТЕРСТВО ОХОРОНИ ЗДОРОВ'Я УКРАЇНИ
НАЦІОНАЛЬНИЙ МЕДИЧНИЙ УНІВЕРСИТЕТ
імені О.О. БОГОМОЛЬЦЯ

НАКАЗ

31.10.2017 м. Київ № 651

Про заохочення

На виконання рішення Вченої ради НМУ імені О.О. Богомольця від 10.10.2017 протокол №3, за створення та впровадження у навчальний процес відеокурсу «Вступ до кардіології. Патофізіологія серцево-судинної системи» на платформі «Prometheus»,

НАКАЗУЮ:

1. Нагородити Почесною грамотою Вченої ради університету:

- Заярну Ларису Павлівну, к.м.н., доцента кафедри патофізіології;
- Мисинчука Назарія Івановича, студента 5 курсу медичного факультету №2, група 3218;
- Ізмайлову Ольгу Борисівну, студентку 5 курсу медичного факультету №2, група 3218;
- Станкову Марію Георгіївну, студентку 5 курсу медичного факультету №2, група 3218;
- Калеменєва Дмитра Олександровича, студента 5 курсу медичного факультету №2, група 3211;
- Заремблюк Наталію Олександрівну, студентку 5 курсу медичного факультету №2, група 3211;
- Бонк Вікторію Вікторівну, студентку 5 курсу медичного факультету №2, група 3211.

2. Преміювати доцента кафедри патофізіології Заярну Ларису Павлівну з виплатою грошової винагороди у розмірі посадового окладу за рахунок економії коштів спеціального фонду держбюджету.

3. Преміювати студентів:
- Мисинчука Назарія Івановича, студента 5 курсу медичного факультету №2, група 3218;
- Ізмайлову Ольгу Борисівну, студентку 5 курсу медичного факультету №2, група 3218;
- Станкову Марію Георгіївну, студентку 5 курсу медичного факультету №2, група 3218;

З ОРИГІНАЛОМ ЗГІДНО
Підпис

ІНСТИТУТ ПІСЛЯДИПЛОМНОЇ ОСВІТИ (ІПО)

ІНСТИТУТ ПІСЛЯДИПЛОМНОЇ ОСВІТИ (ІПО)

Заснований у 2015 р.; 7 кафедр

КОНТИНГЕНТ (*станом на* 01.09)

БЮДЖЕТНА ФОРМА НАВЧАННЯ

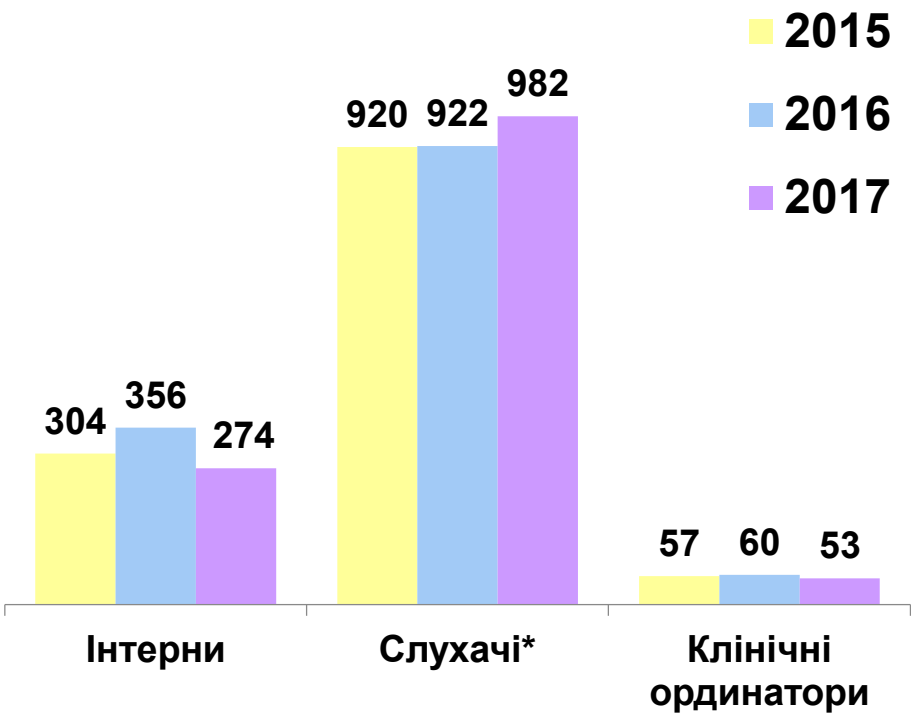

КОНТАКТНА ФОРМА НАВЧАННЯ

*** - пройшли підготовку протягом навчального року**

НАБІР ІНТЕРНІВ - 2017

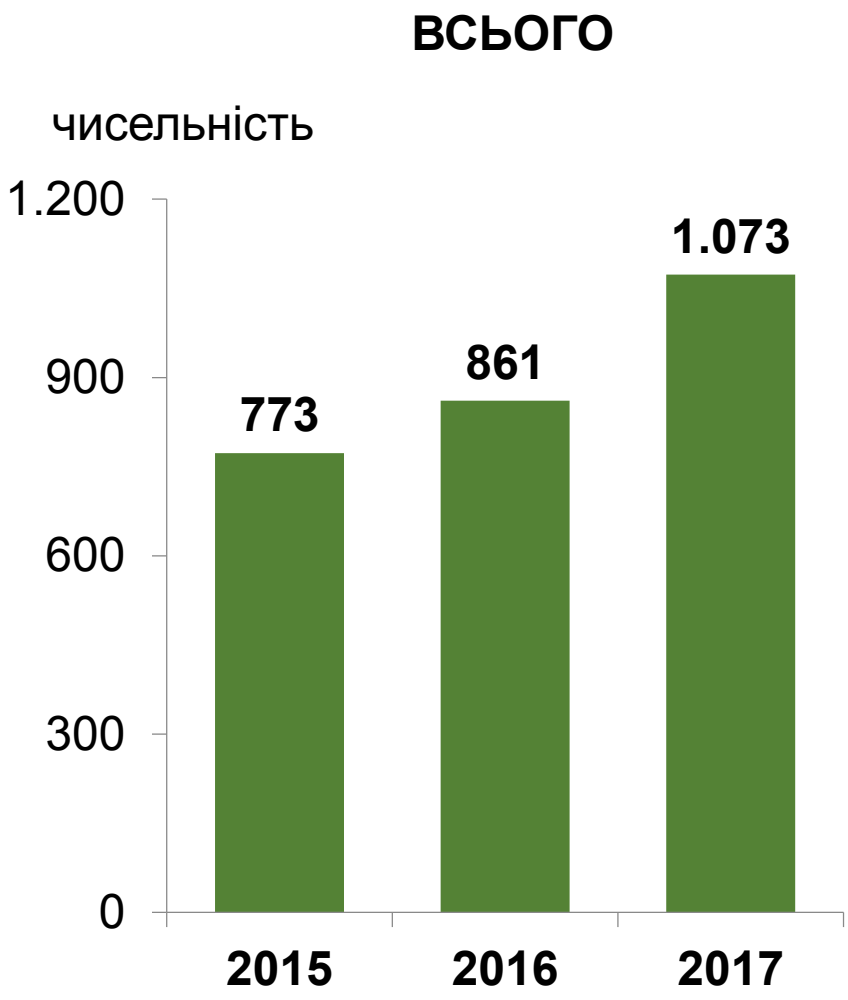

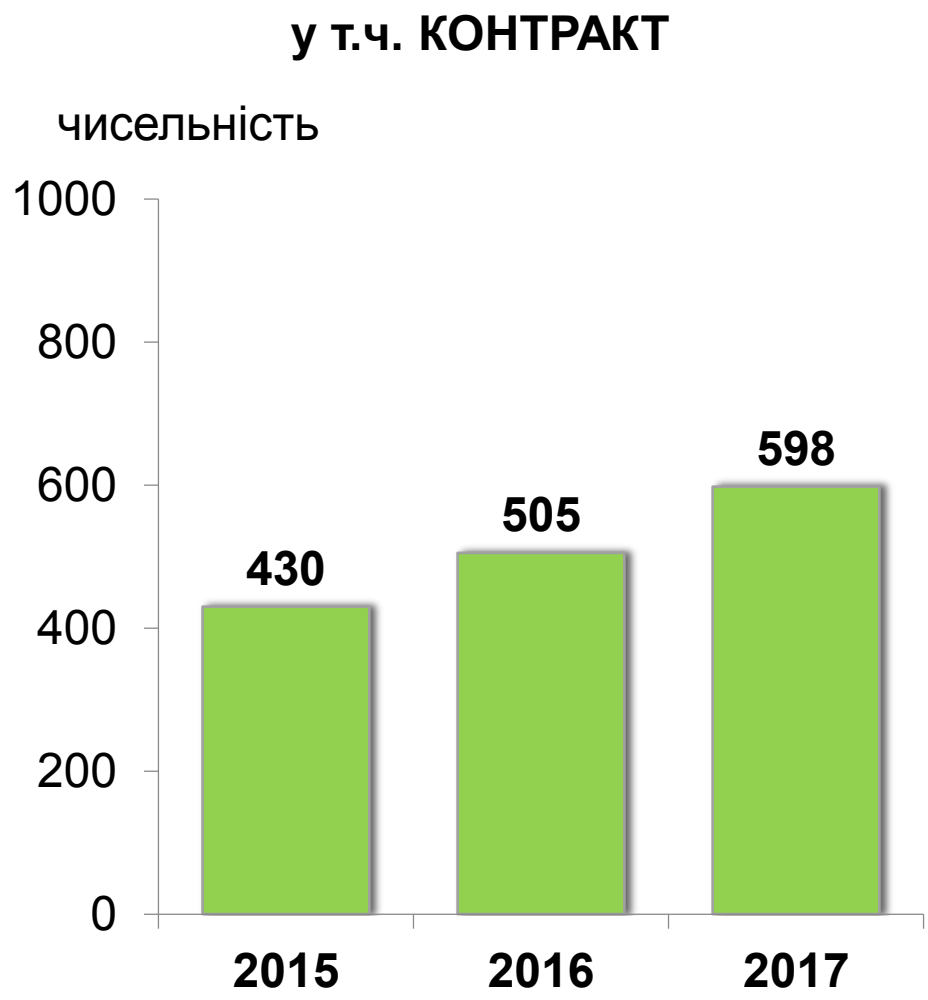

ІНТЕРНИ, ТОП-9 НАБОРУ НА КОНТРАКТ - 2017

Спеціальність	2015	2016	2017
Стоматологія	277	167	310
Загальна фармація	-	61	81
Медична психологія	13	42	27
Внутрішні хвороби	11	16	23
Дерматовенерологія	17	38	22
Хірургія	16	26	19
Акушерство і гінекологія	23	35	18
Анестезіологія, інтенсивна терапія	12	16	18
ЛОР	6	10	13

% НЕ СКЛАВШИХ “КРОК-3. ЗАГАЛЬНА ЛІКАРСЬКА ПІДГОТОВКА”

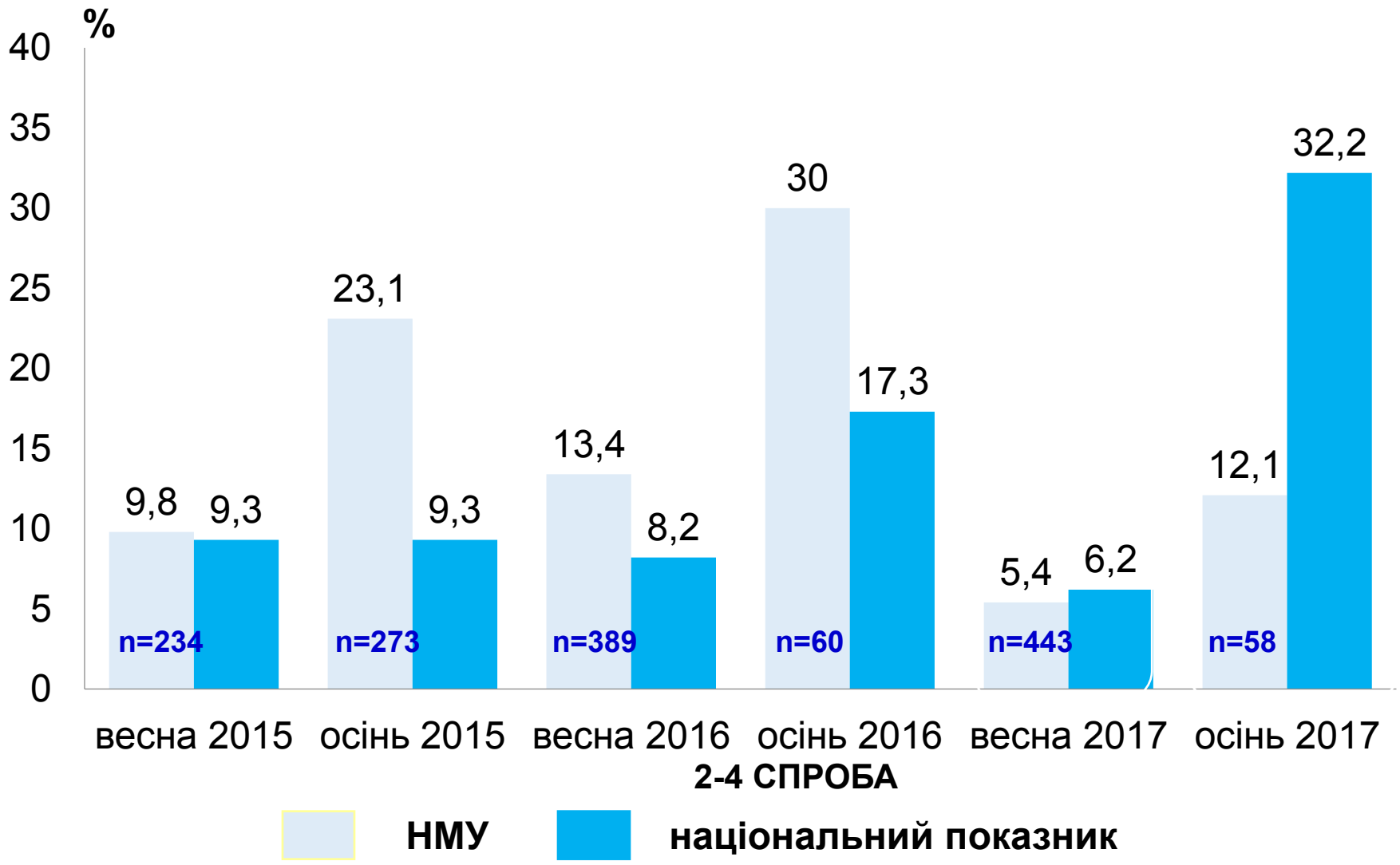

з осені 2015 р. критерій – 70,5%

РЕЗУЛЬТАТИ СКЛАДАННЯ КРОК-3. ЗЛП З СУБТЕСТОМ USMLE

До категорії 10% лікарів-інтернів, які показали найвищі результати, увійшло 473 особи.

5 ВНЗ з найбільшою

Дніпропетровська медична академія – 60 осіб (14,5%)

Львівський національний медичний університет – 70 осіб (11,9%)

Національний медичний університет – 46 осіб (10,4%)

Вінницький національний медичний університет – 43 особи (10,3%)

Національна медична академія післядипломної освіти – 44 осіб (9,8%)

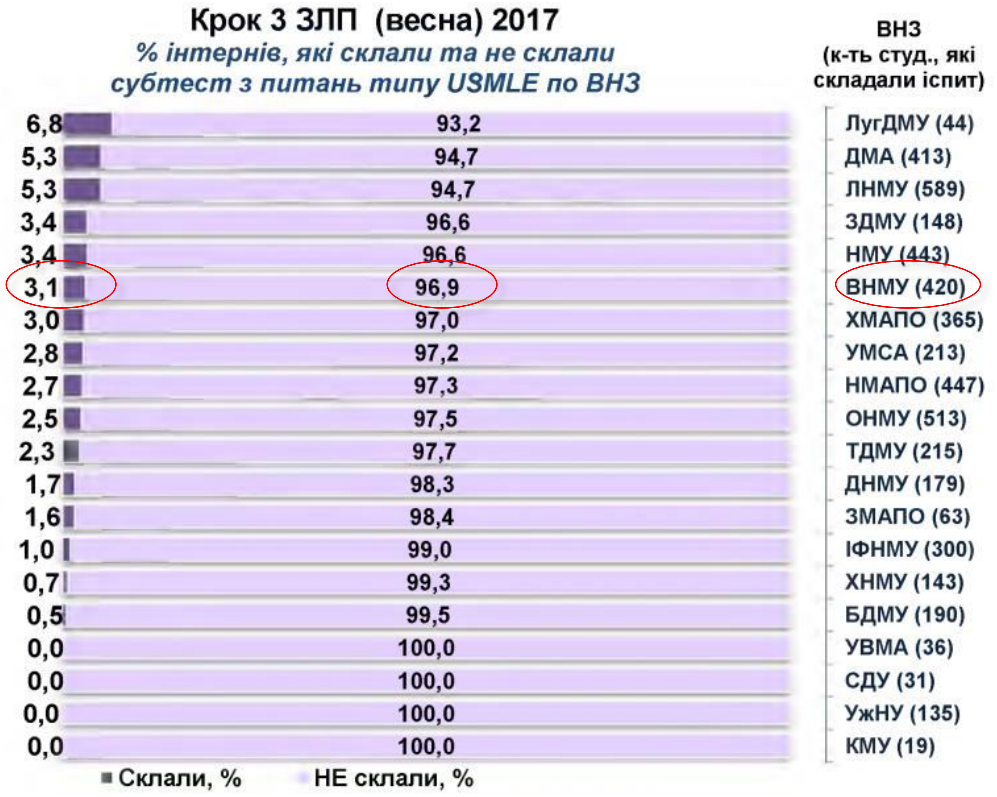

* - від всіх інтернів

НОВАЦІЇ ІПО – 2017 (1)

1. Створено сучасний навчально-науковий центр неперервної професійної освіти. В ньому розроблено програми і проведено цикли для викладачів:

8-мигодинні: “Тестові завдання множинного вибору”

“Сучасна лекція”

“ОСКІ”

Повний очно-заочний цикл підвищення кваліфікації викладачів

2. Відкрито Центр неперервної професійної освіти анестезіологів Європейської асоціації і проведено перший цикл

ТРЕНІНГ З НАПИСАННЯ ТЕСТОВИХ ЗАВДАНЬ МНОЖИННОГО ВИБОРУ

ТРЕНІНГ З ПІДГОТОВКИ СУЧАСНОЇ ЛЕКЦІЇ

ПЕРШИЙ КУРС ОСВІТНЬОГО ЦЕНТРУ ЄВРОПЕЙСЬКОЇ АСОЦІАЦІЇ АНЕСТЕЗІОЛОГІВ у НМУ імені О.О. БОГОМОЛЬЦЯ

НОВАЦІЇ ІПО – 2017 (2)

3. Відкрито центр симуляційного навчання і придбані нові фантоми (координатор – ас. М.А. Омельчук)

Пройшли навчання:

всі інтерни (12 год.) – 637 осіб

студенти: електив BMS (20 год.) – 108 осіб,

тренінг – 238 осіб

Протестовано лікарів Стоматцентру – 260 осіб

4. Збільшено обсяги та розширено спектр (+54%) спеціальностей післядипломної підготовки лікарів в форматі спеціалізації, передатестаційних циклів, ТУ

НОВАЦІЇ ІПО – 2017 (3)

7 станцій:

- **невідкладна допомога**
- **передопераційний огляд**
- **анестезія**
- **післяопераційний період**
- **респіраторна підтримка**
- **акушерство**
- **Маніпуляції**

Екзаменаторів – 8
Інтернів – 17
Не склали – 5

Стандартизована оцінка на кожній станції: всього 72 оцінки від 0 до 2 балів

Технічне оснащення: 9 манекенів та фантомів, в т.ч. симуляційний комплекс «манекен-комп'ютер-наркозний апарат Sim Man», 2 симуляційні манекени Adult life support , 9 стандартних пацієнтів

За ініціативи та підтримки Міжнародного Комітету Червоного Хреста на замовлення Міністерства юстиції України підготовано курс тематичного удосконалення з проблем кардіологічної допомоги для лікарів пенетенціальної служби (доц. Андрєєв Є.В. – каф. Внутрішньої медицини №2, ас. Омельчук М.А. - ІПО)

2017 р. – пройшло підготовку 2 групи слухачів
2018 р. – заплановано 3 групи слухачів

ІПО – В ПРОЦЕСІ РЕАЛІЗАЦІЇ

ОСКІ-3 з:

анестезіології і інтенсивної терапії

стоматології

сімейної медицини (кафедра сімейної медицини)

ПЛАН НА ОСІНЬ 2018: НОВІ КУРСИ / ТРЕНІНГИ ДЛЯ ЦЕНТРУ НЕПЕРЕРВНОЇ ПРОФЕСІЙНОЇ ОСВІТИ викладачів:

проблемне викладання (problem-based learning)

team - and case-based викладання

лідерство і інновації

цінності (values)

професіоналізм

НАУКА

НАУКА: ПРОДУКТИВНІСТЬ

Наукова продукція	2015	2016	2017
Публікації в журналах Scopus	54	67	70 ↑
Доповіді за кордоном	256	271	215 ↓
Патенти/в т.ч. на винаходи	196/30	136/22	105/5 ↓
Монографії	66	43	26 ↓
Гігієнічні нормативи	524	681	1071 ↑

ПУБЛІКАЦІЇ ВИКЛАДАЧІВ І СТУДЕНТІВ В ЗАРУБІЖНИХ ЖУРНАЛАХ

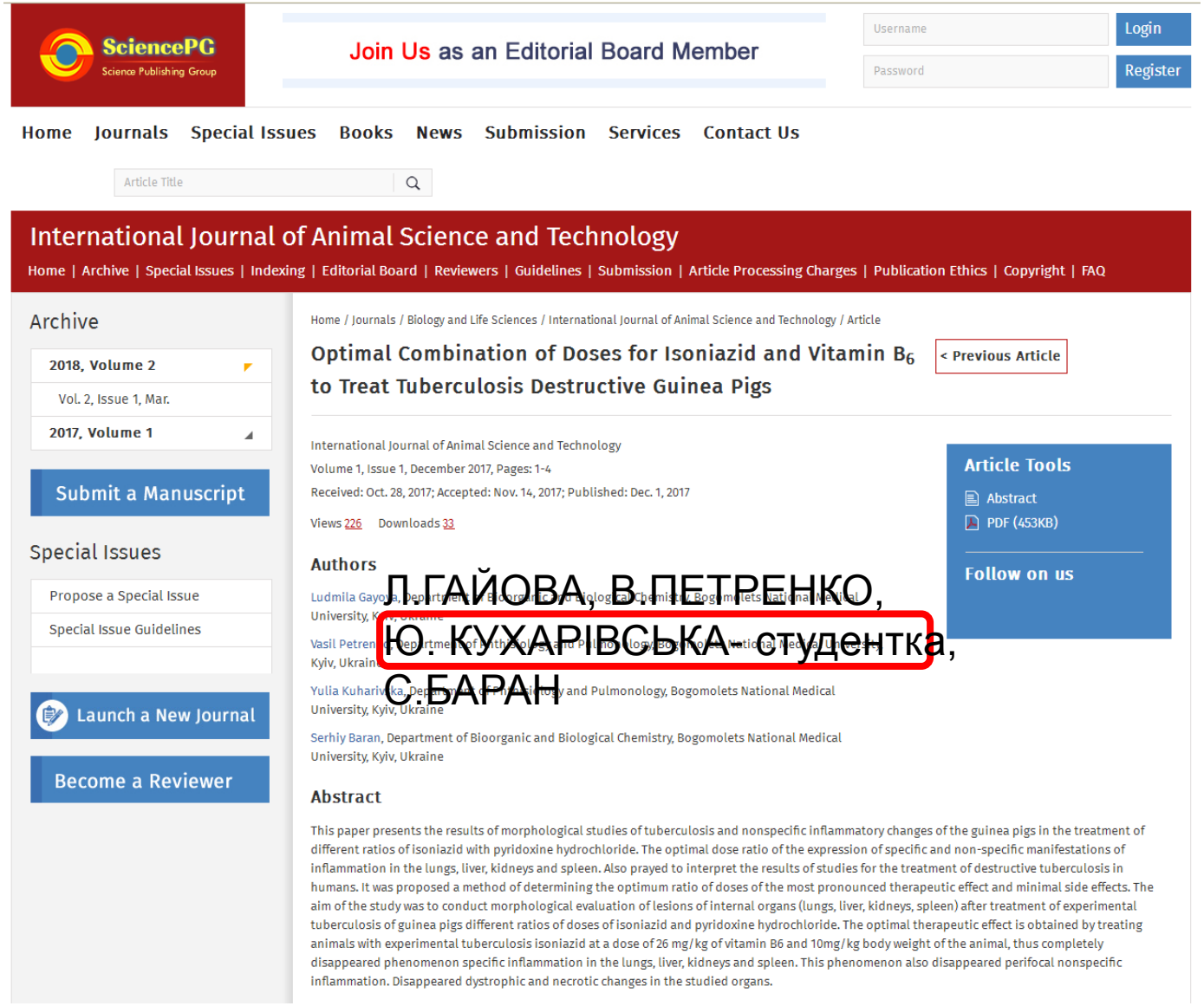

SciencePG
Science Publishing Group

Join Us as an Editorial Board Member

Username Login
Password Register

Home Journals Special Issues Books News Submission Services Contact Us

Article Title

International Journal of Animal Science and Technology

Home | Archive | Special Issues | Indexing | Editorial Board | Reviewers | Guidelines | Submission | Article Processing Charges | Publication Ethics | Copyright | FAQ

Archive

2018, Volume 2

Vol. 2, Issue 1, Mar.

2017, Volume 1

Submit a Manuscript

Special Issues

Propose a Special Issue

Special Issue Guidelines

Launch a New Journal

Become a Reviewer

Home / Journals / Biology and Life Sciences / International Journal of Animal Science and Technology / Article

Optimal Combination of Doses for Isoniazid and Vitamin B_6 to Treat Tuberculosis Destructive Guinea Pigs

< Previous Article

International Journal of Animal Science and Technology
Volume 1, Issue 1, December 2017, Pages: 1-4
Received: Oct. 28, 2017; Accepted: Nov. 14, 2017; Published: Dec. 1, 2017

Views 226 Downloads 33

Article Tools
Abstract
PDF (453KB)
Follow on us

Authors

Л.ГАЙОВА, В.ПЕТРЕНКО, Ю. КУХАРІВСЬКА - студентка, С.БАРАН

Ludmila Gayova, Department of Biochemistry and Biological Chemistry, Bogomolets National Medical University, Kyiv, Ukraine

Vasil Petrenko, Department of Pathological and Physiological Anatomy, National Medical [illegible] Kyiv, Ukraine

Yulia Kuharivska, Department of Phthisiatry and Pulmonology, Bogomolets National Medical University, Kyiv, Ukraine

Serhiy Baran, Department of Bioorganic and Biological Chemistry, Bogomolets National Medical University, Kyiv, Ukraine

Abstract

This paper presents the results of morphological studies of tuberculosis and nonspecific inflammatory changes of the guinea pigs in the treatment of different ratios of isoniazid with pyridoxine hydrochloride. The optimal dose ratio of the expression of specific and non-specific manifestations of inflammation in the lungs, liver, kidneys and spleen. Also prayed to interpret the results of studies for the treatment of destructive tuberculosis in humans. It was proposed a method of determining the optimum ratio of doses of the most pronounced therapeutic effect and minimal side effects. The aim of the study was to conduct morphological evaluation of lesions of internal organs (lungs, liver, kidneys, spleen) after treatment of experimental tuberculosis of guinea pigs different ratios of doses of isoniazid and pyridoxine hydrochloride. The optimal therapeutic effect is obtained by treating animals with experimental tuberculosis isoniazid at a dose of 26 mg/kg of vitamin B6 and 10mg/kg body weight of the animal, thus completely disappeared phenomenon specific inflammation in the lungs, liver, kidneys and spleen. This phenomenon also disappeared perifocal nonspecific inflammation. Disappeared dystrophic and necrotic changes in the studied organs.

НАУКА: ДИНАМІКА Н-ІНДЕКСУ (SCOPUS) НМУ

Місце серед ВМНЗ: 2015 – 4, 2016 – 4, 2017 – 3
Місце серед всіх вишів: 2015 – 16, 2016 – 14, 2017 – 14

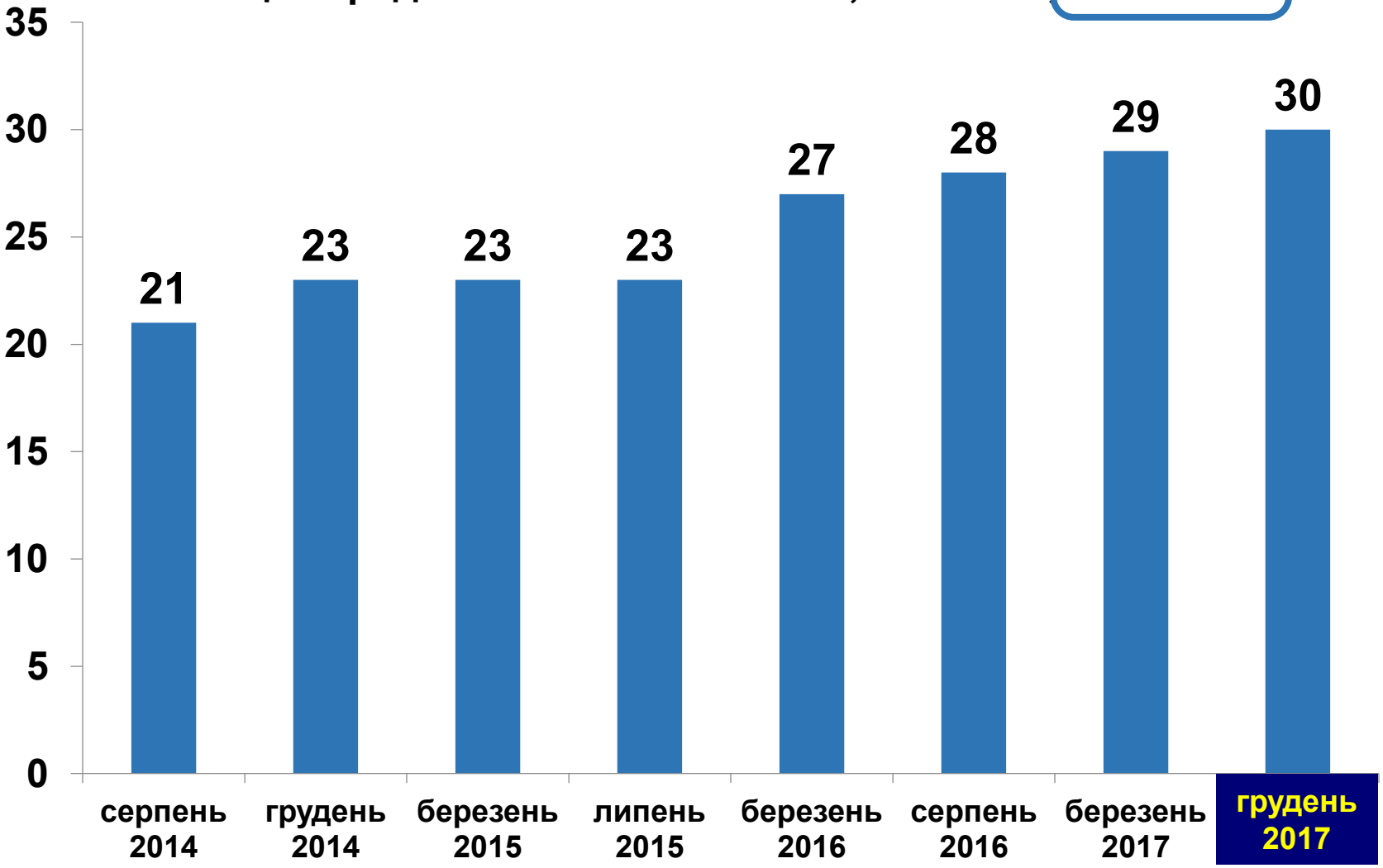

ДИНАМІКА ІНДЕКСУ ГІРША ЗА SCOPUS КАФЕДР НМУ ЗА 2015-2017 рр.

2017 р.

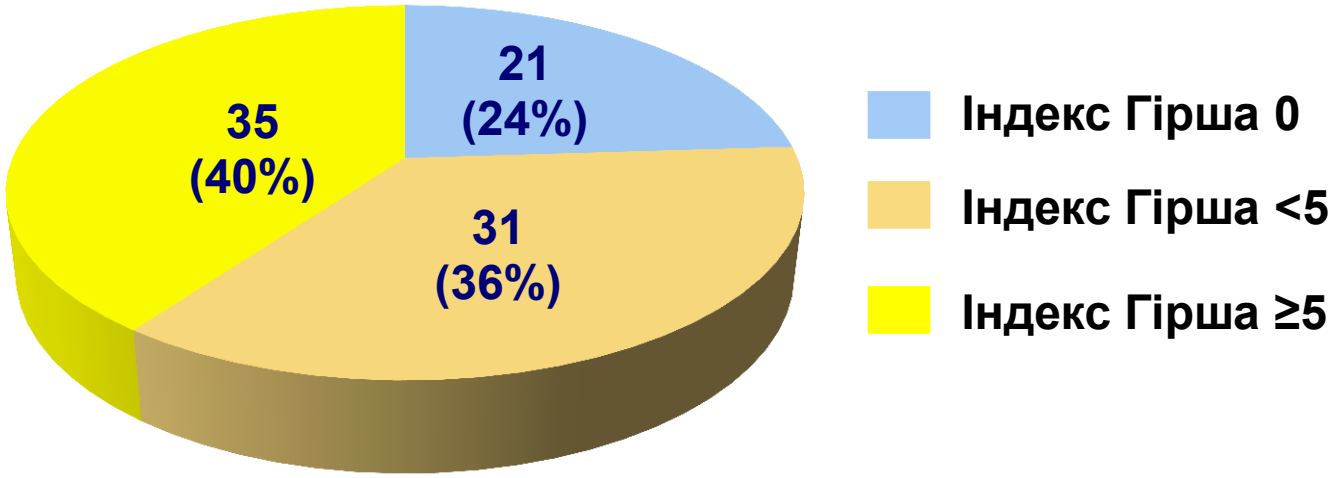

2015 р.

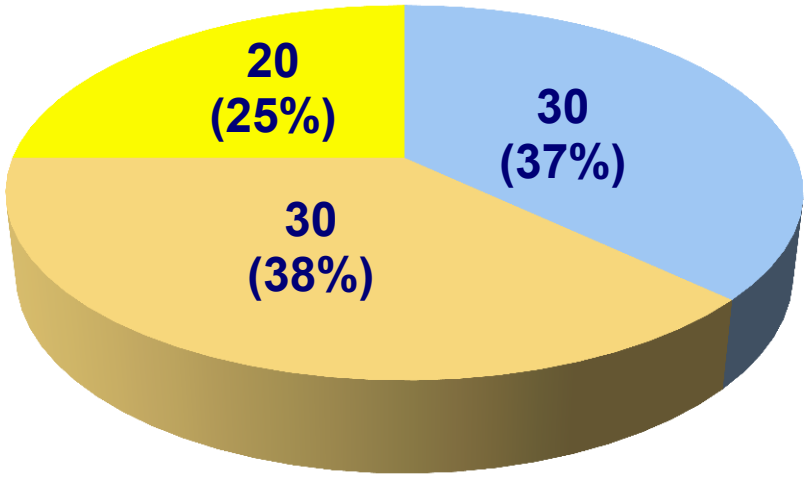

2016 р.

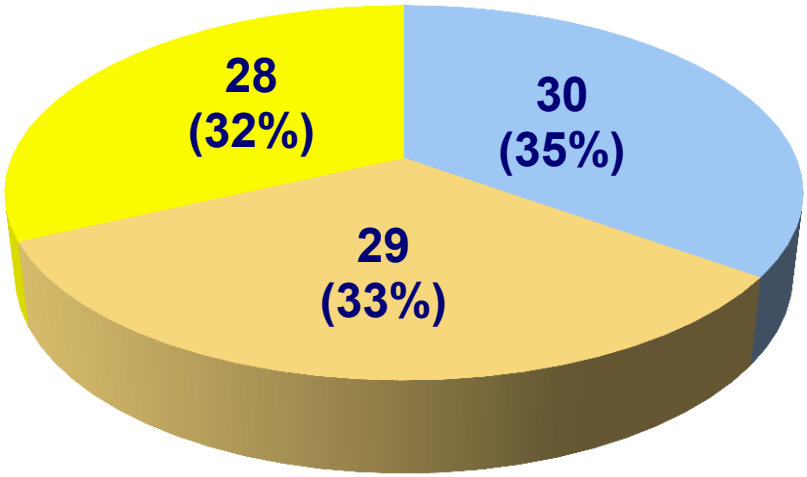

ФІНАНСУВАННЯ НДР

БЮДЖЕТ – МОЗ (млн грн)

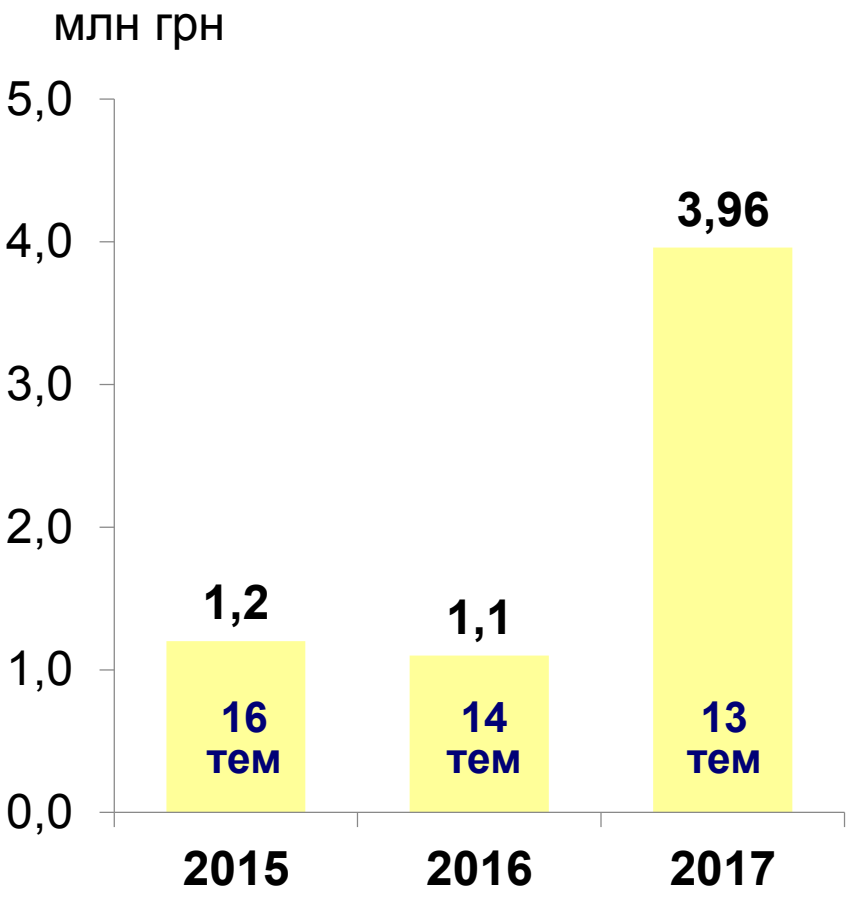

ПОЗАБЮДЖЕТНІ (млн грн)

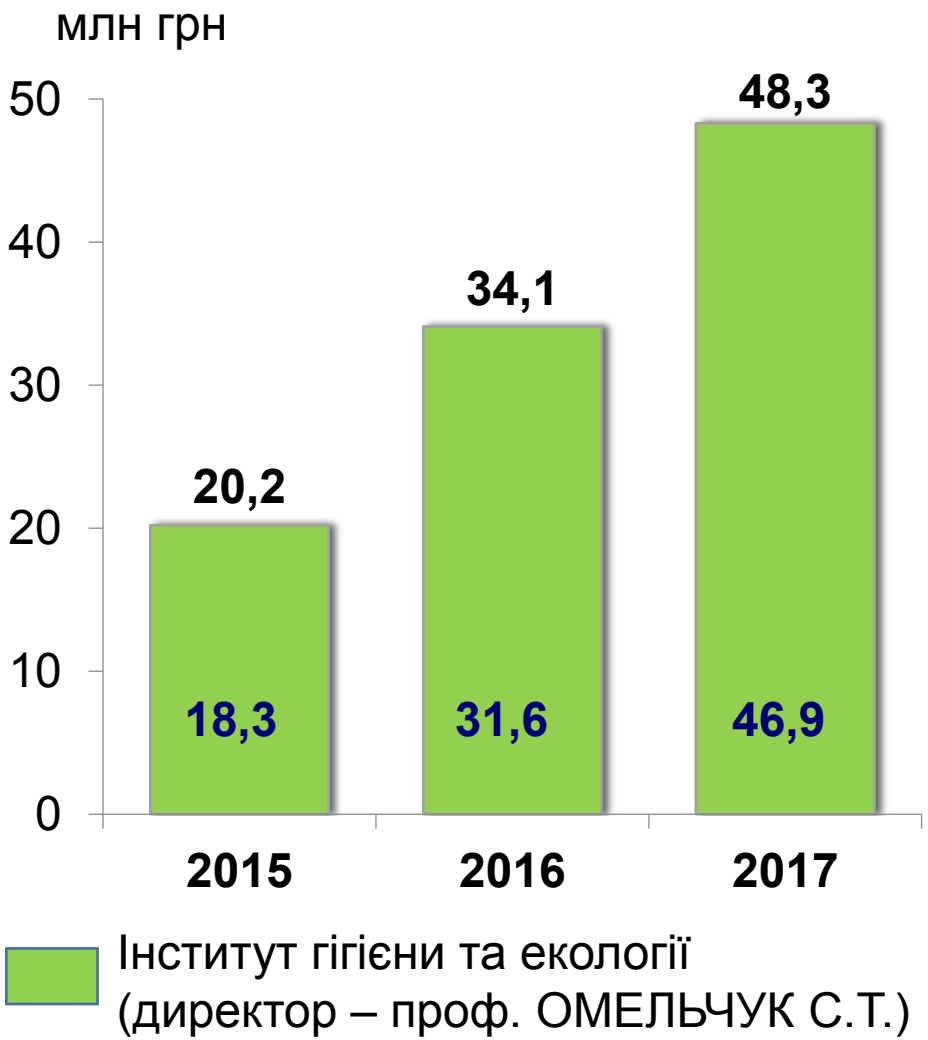

ПІДГОТОВКА В АСПІРАНТУРІ (станом на грудень)

Контингент	2014	2015	2016	2017
Аспіранти	138	152	175	163
в т.ч. бюджет – українці	109	122	135	133
в т.ч. контракт – українці	12	10	14	13
в т.ч. іноземці	17	20	26	17
Докторанти	2	2	2	2

З 2016 р. прийом в магістратуру припинено

СПЕЦІАЛІЗОВАНІ ВЧЕНІ РАДИ І ЗАХИСТ ДИСЕРТАЦІЙ СПІВРОБІТНИКАМИ НМУ

Показник	2014	2015	2016	2017
СПЕЦІАЛІЗОВАНИХ ВЧЕНИХ РАД	7	8	8	8
ЗАХИЩЕНО ДИСЕРТАЦІЙ				
ВСЬОГО	58	57	69	55
в т.ч. докторських	5	8	15	14
в т.ч. кандидатських	53	49	54	41
ЗАХИСТ ДИСЕРТАЦІЙ СПІВРОБІТНИКАМИ НМУ				
кандидатських / докторських	26 / 3	20 / 3	24 / 8	20 / 8

РЕЗУЛЬТАТИ ІІ ЕТАПУ ВСЕУКРАЇНСЬКИХ СТУДЕНТСЬКИХ ОЛІМПІАД У 2015-2017 рр.

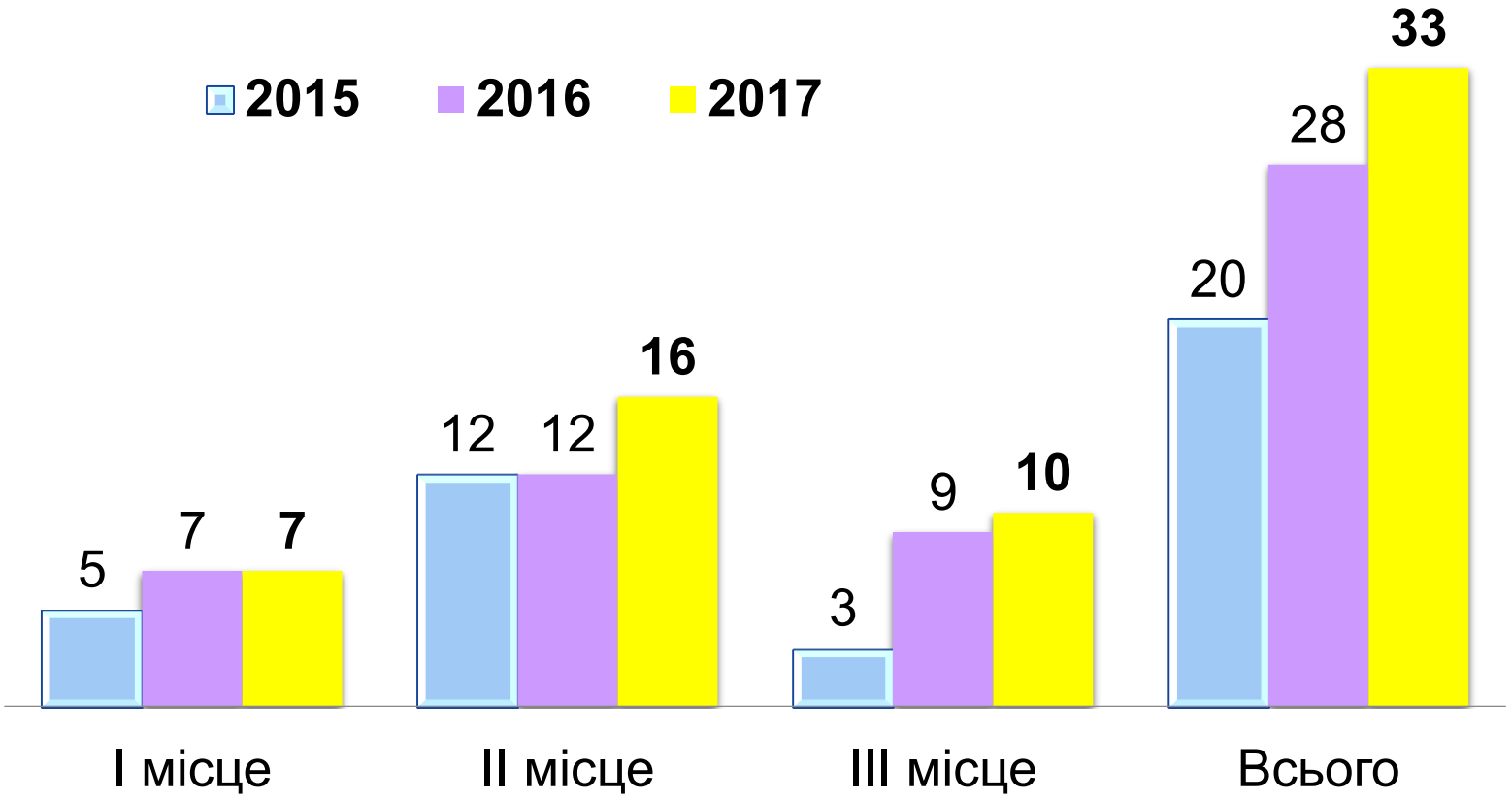

КІЛЬКІСТЬ НАГОРОД ВСЕУКРАЇНСЬКИХ СТУДЕНТСЬКИХ ОЛІМПІАД У 2017 р. СЕРЕД ВМНЗ УКРАЇНИ

РЕЗУЛЬТАТИ ІІ ЕТАПУ ВСЕУКРАЇНСЬКОГО КОНКУРСУ СТУДЕНТСЬКИХ НАУКОВИХ РОБІТ

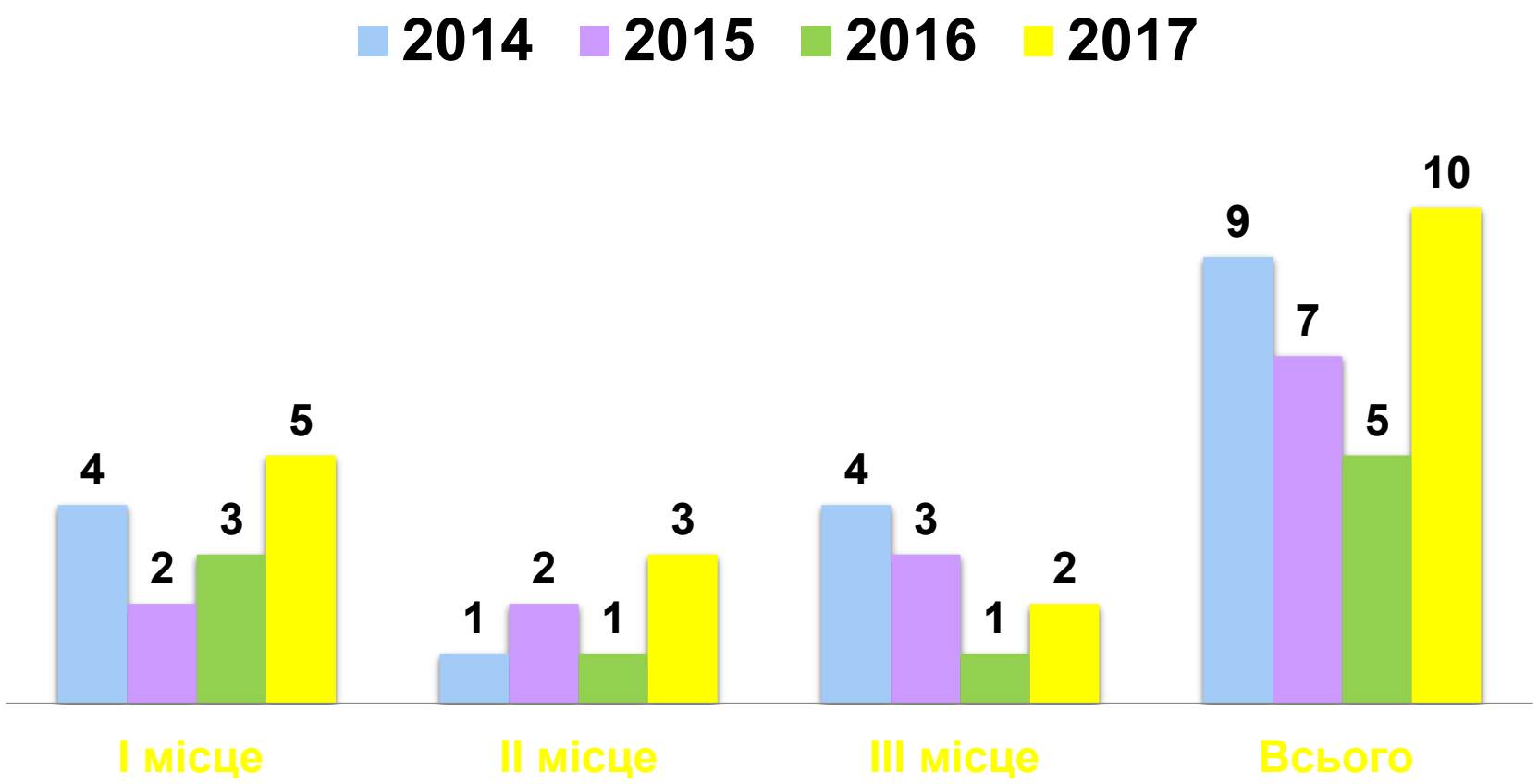

Розподіл призових місць НМУ імені О.О. Богомольця у ВКСНР з 2014 по 2017 рр.

РЕЗУЛЬТАТИ ВСЕУКРАЇНСЬКОГО КОНКУРСУ СТУДЕНТСЬКИХ НАУКОВИХ РОБІТ У 2016-2017 н.р.

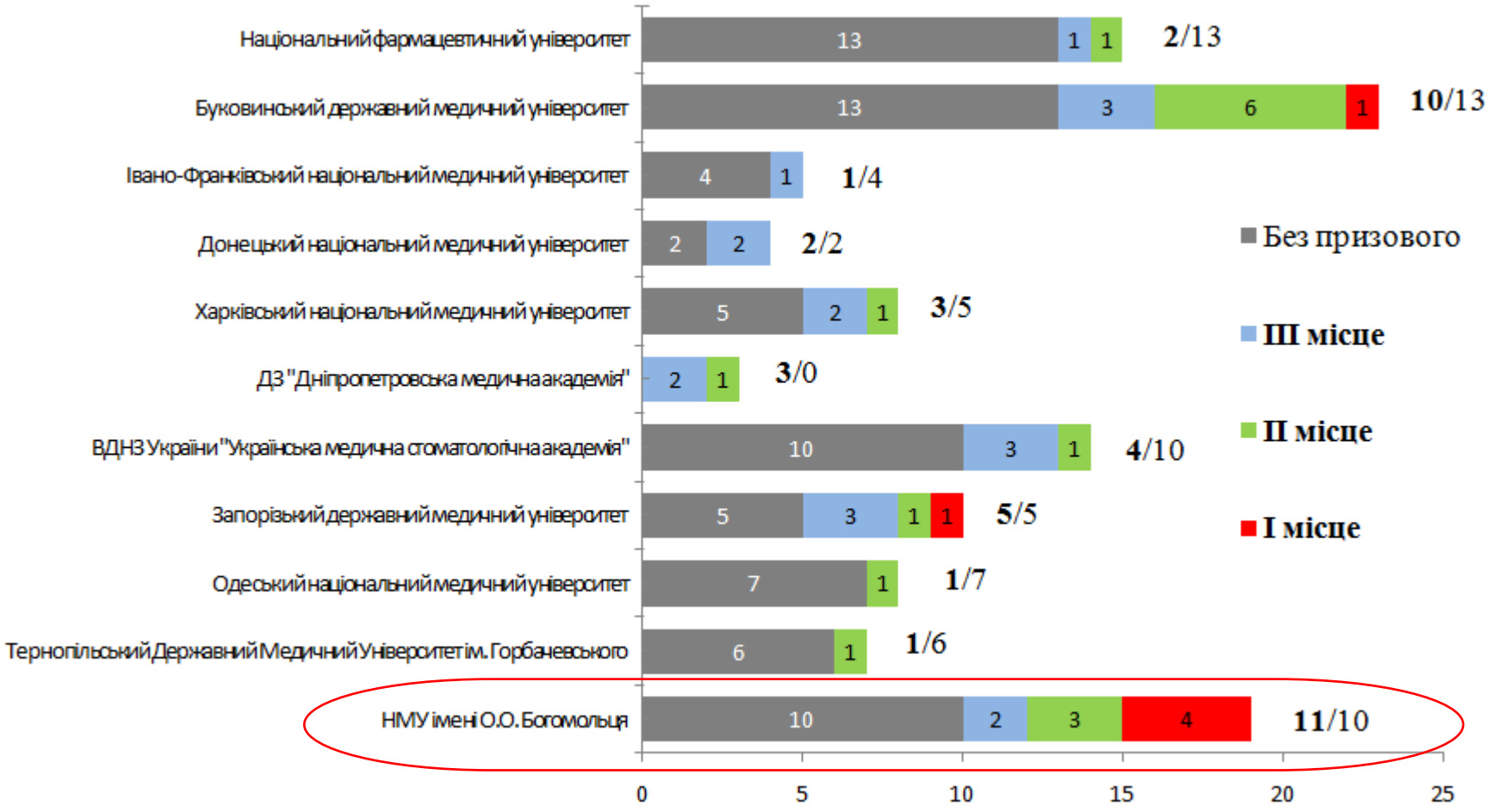

ANNUAL YOUNG MEDICAL SCIENTISTS' CONFERENCE 2017

27-29 жовтня 2017 р.
Перша повністю англомовна студентська наукова конференція
Понад 120 абстрактів із медичних ВНЗ України та з закордону
92 вільних слухача
3 відкриті лекції
12 майстер-класів
11 секційних засідань

ВСЕУКРАЇНСЬКА КОНФЕРЕНЦІЯ СТУДЕНТІВ, ІНТЕРНІВ ТА МОЛОДИХ ВЧЕНИХ «ЦІКАВІ ВИПАДКИ В КЛІНІЧНІЙ МЕДИЦИНІ»

Вперше проведена 30 січня 2017 р.
Єдина подібна на теренах України
57 учасників
86 вільних слухачів
6 секцій

СПІВПРАЦЯ З НТУУ КПІ імені І. СІКОРСЬКОГО

Підписано договір про наукову співпрацю між закладами

Створено міжуніверситетський науковий-навчальний центр біомедичної інженерії

5 доповідей на І сумісній науково-практичній конференції “Сучасний стан та перспективи біомедичної інженерії” (Київ, 21-22 квітня 2017 року)

Створюється сумісний журнал “Біомедична інженерія і технологія”

Участь в міжуніверситетському Семінар з біомедичної інженерії (30.08.2017)

Подано 4 спільні публікації, в т.ч. 1 – за кордон

МІЖНАРОДНЕ СПІВРОБІТНИЦТВО

МІЖНАРОДНЕ СПІВРОБІТНИЦТВО: АКАДЕМІЧНА МОБІЛЬНІСТЬ СТУДЕНТІВ НМУ

Захід	2015	2016	2017
Участь в міжнародних конференціях	31	35	43
Навчання за кордоном в “школах” і на курсах (за рахунок грантів)	5	28	36
Стажування до 6 міс.	8	34	47
Стажування з метою вивчення англійської мови	7	8	9

МІЖНАРОДНЕ СПІВРОБІТНИЦТВО: АКАДЕМІЧНА МОБІЛЬНІСТЬ МОЛОДИХ НАУКОВЦІВ І ВИКЛАДАЧІВ НМУ

Захід	2015	2016	2017
Участь в міжнародних конференціях	78	81	139
Стажування до 6 міс.	19	23	33
Стажування більше 6 міс.	6	5	5

АКАДЕМІЧНА МОБІЛЬНІСТЬ ІНОЗЕМНИХ ВИКЛАДАЧІВ І СТУДЕНТІВ ДО НМУ

Захід	2015	2016	2017
Тренінги, семінари, майстер-класи	3	21	35
Стажування іноземних викладачів / науковців, лікарів	7	13	7
Стажування іноземних студентів	3	14	15

НОВІ УГОДИ – 2017 – 11 позицій

Університет Арістотеля в Салоніках (Греція)

Медичний університет Вроцлава (Польща)

Університет м. Печ (Угорщина)

Комітет санітарії та планування сім'ї м. Урумчі (КНР)

Університет м. Вальядолід (Іспанія)

Шуменський університет імені єпископа Константина Преславського (Болгарія)

Центр польських правових наук Варшавського університету (Польща, представництво у Києві)

Вюрцбурзький університет (Німеччина)

Клініка пластичної хірургії д-ра Хсю (Каліфорнія, США)

Anara AB, Trelleborg (Швеція)

Ташкентский інститут післядипломної медичної освіти (Узбекистан)

ДІЮЧІ ПРОЕКТИ

Проект «Посмішка України» (Smile Ukraine) спільно з Університетом Сан-Паулу (Бразилія)

«Розробка сертифікованої навчальної програми у галузі охорони громадського здоров'я» З USAID спільно з Університетом Каліфорнії (США)

Спільний науково-дослідний-освітній проект з Університетом Брауна (США) та Гарвардським університетом (США) **з туберкульозу**

Проект з міжнародної кредитної мобільності Еразмус + спільно **з Університетом Арістотеля** (Греція) на 2017-18 рр.

Науково-освітній українсько-шведський проект **з епідеміології** спільно з Каролінським інститутом (Швеція)

Китайсько-український науково-освітній проект з дерматології і сімейної медицини спільно **з Департаментом охорони здоров'я провінції Ганьсу** (КНР)

Спільний освітньо-науковий проект **з Аріельським університетом** (Ізраїль)

Проект з удосконалення знання англійської мови серед викладачів з **British Council**

ПРОГРАМА З BRITISH COUNCIL

Тестування APTIS	2016	2017
• кількість осіб	90	124
• у т. ч. отримали ≥ B2	56	81
• витрачено грошей (грн)	127 500	150 000
Навчання на курсах	2016	2017
• кількість осіб	-	28
• витрачено грошей (грн)	-	316 800

КІЛЬКІСТЬ ВИКЛАДАЧІВ ІЗ РІВНЕМ B2 І ВИЩЕ
(*станом на грудень*)

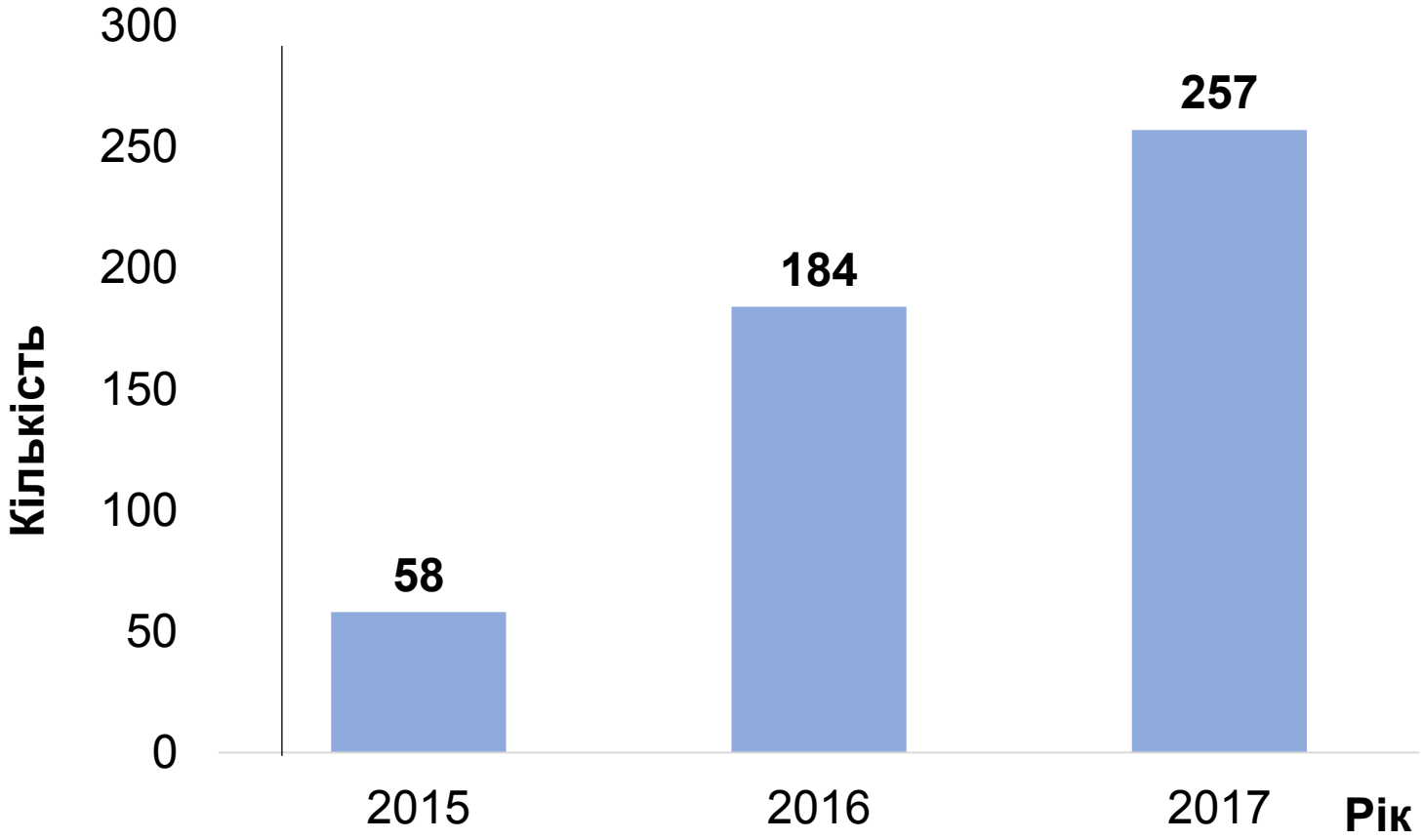

За всіма сертифікатами, що прирівняні до British Council

НОВІ ПРОЕКТИ

Проект з міжнародної кредитної мобільності Еразмус + спільно з Університетом Арістотеля (Греція), Університетом м. Вальядолід (Іспанія), Каролінським інститутом (Швеція) на 2018-19 рр.

Науково-освітній проект з телемедицини в стоматології зі Стоматологічною лікарнею м. Урумчі та Комітетом санітарії і планування сім'ї м. Урумчі (КНР)

Проект з естетичної стоматології: участь у щорічному студентському конкурсі з реставрації зубів Allemand Trophy (фінал – в Італії)

Науковий проект з Університетом м. Печ (Угорщина) з вивчення регенерації кісткової тканини з використанням сучасних методів тривимірної візуалізації

Проект зі страхової медицини та громадського здоров'я з Медичним університетом м. Лодзь (Польща)

ЛІКУВАЛЬНО-КОНСУЛЬТАТИВНА ДІЯЛЬНІСТЬ

ЛІКУВАЛЬНО-КОНСУЛЬТАТИВНА ДІЯЛЬНІСТЬ

Показники діяльності	2015	2016	2017
КЛІНІЧНІ КАФЕДРИ	59	58	58
КЛІНІЧНІ БАЗИ	147	151	157
▪ в середньому на клінічну кафедру	2,5	2,6	2,7

СТОМАТОЛОГІЧНИЙ МЕДИЧНИЙ ЦЕНТР НМУ – 2017

СМЦ – лауреат професійної премії STELLA INTERNATIONAL BEAUTY AWARDS 2017 в номінації «Краща клініка стоматології»

Створено локальну комп'ютерну мережу з Інтернетом

Введено електронний документообіг “доктор Елекс” та нова реєстратура

Закуплено стерилізаційне обладнання на 752,5 тис. грн

Запрацювала лабораторія цифрової стоматології

Створено 2 фантомні класи на 36 місць

ФІНАНСОВА ЧАСТИНА

НАДХОДЖЕННЯ (млн грн)

ЗАГАЛЬНИЙ ФОНД

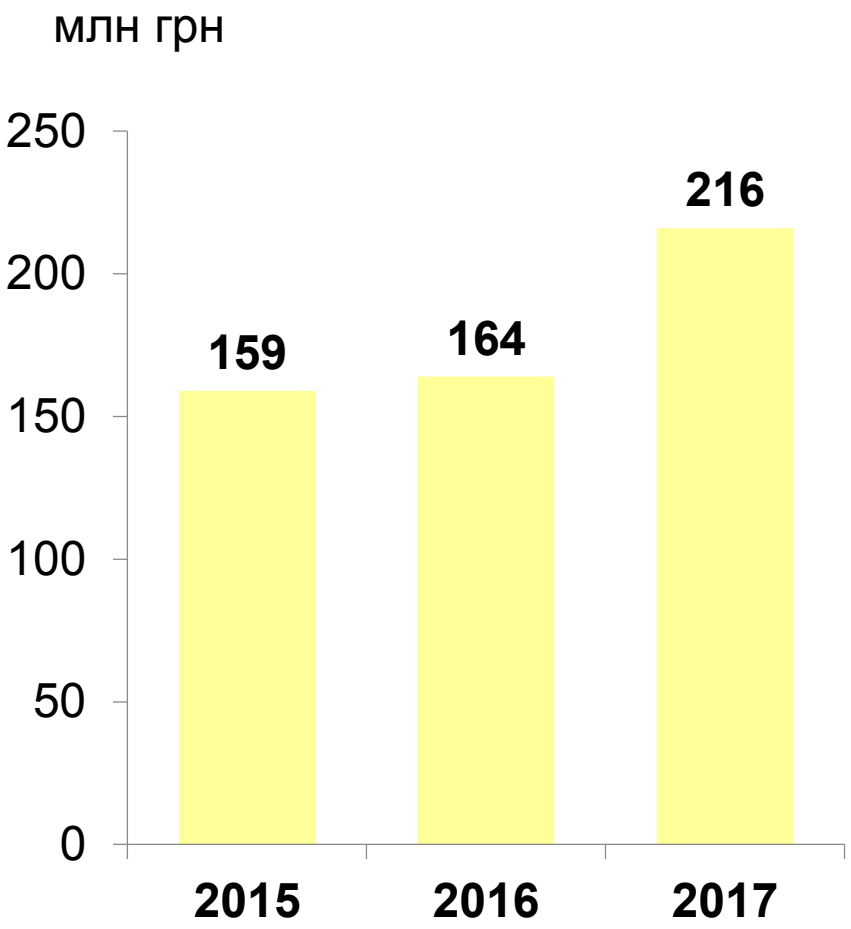

СПЕЦФОНД

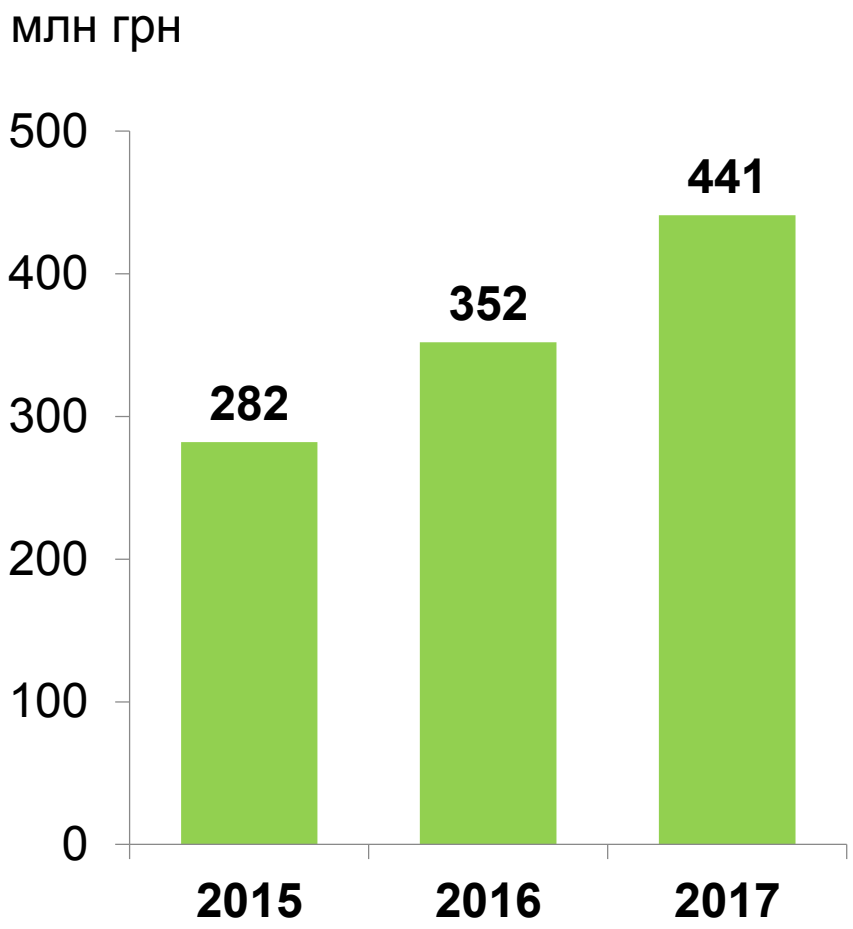

ВИДАТКИ ЗАГАЛЬНОГО ФОНДУ

2015 – 159 млн

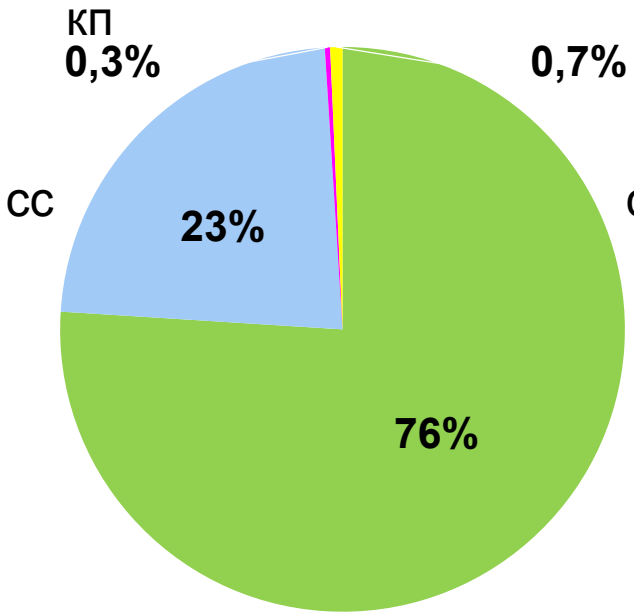

2016 – 164 млн

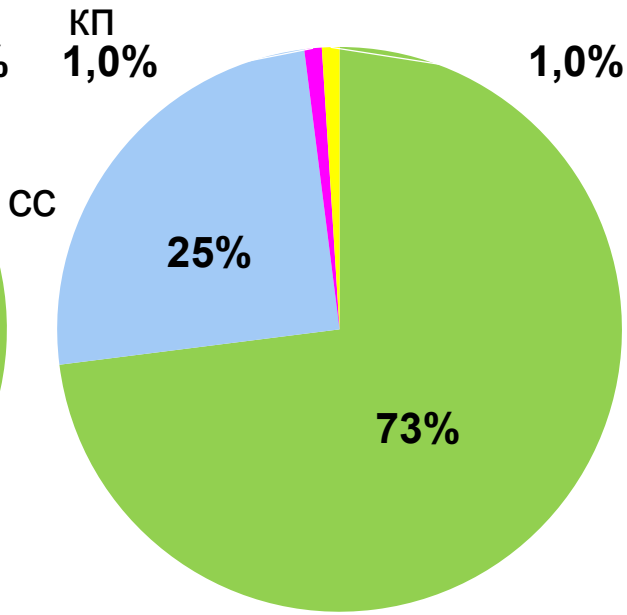

2017 – 216 млн

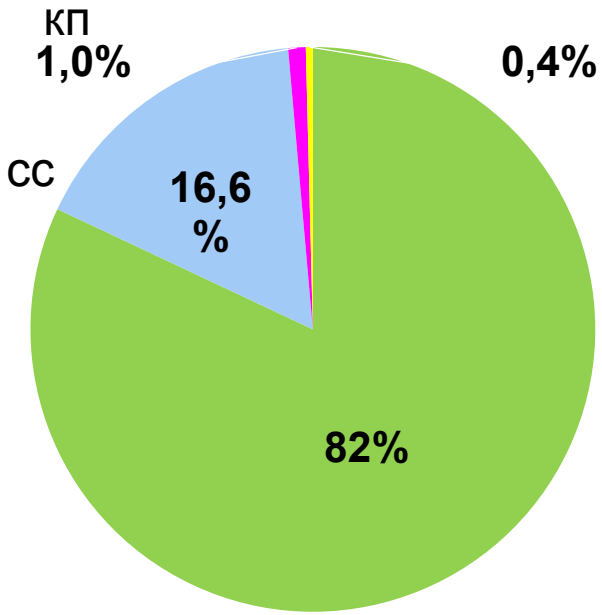

ЗАРПЛАТА

СТИПЕНДІЯ + СИРОТИ - **СС**

КОМПОСЛУГИ + УТРИМАННЯ - **КП**

ІНШЕ

ВИДАТКИ СПЕЦФОНДУ

2015 – 217,8 млн **2016** 269,3 млн **2017** – 377,3 млн

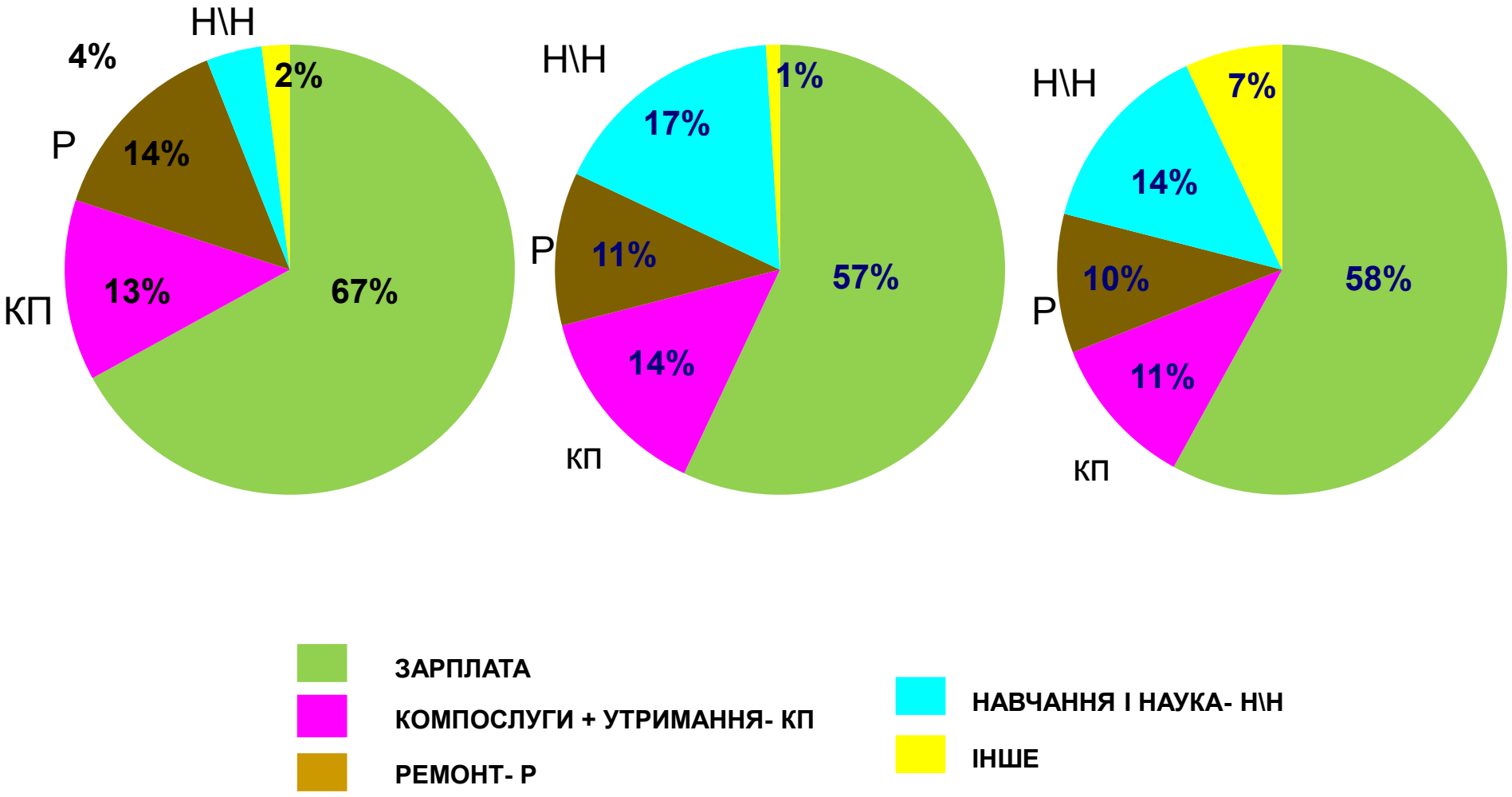

ПОСЛУГИ КОМУНАЛЬНІ + НА УТРИМАННЯ (млн грн)

2015 – 29,6 млн

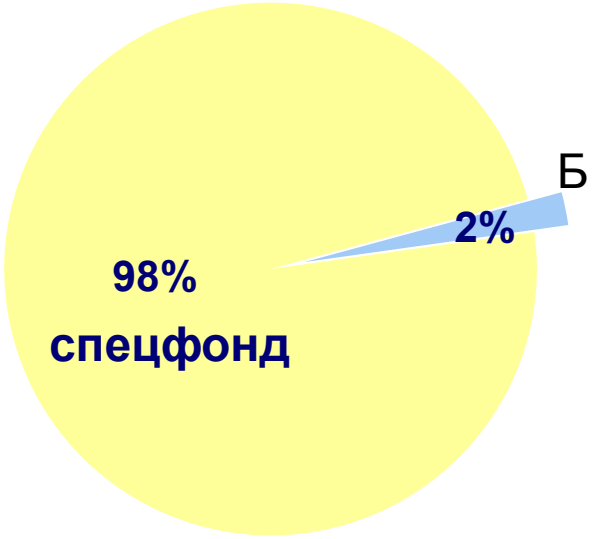

2016 – 40,7 млн

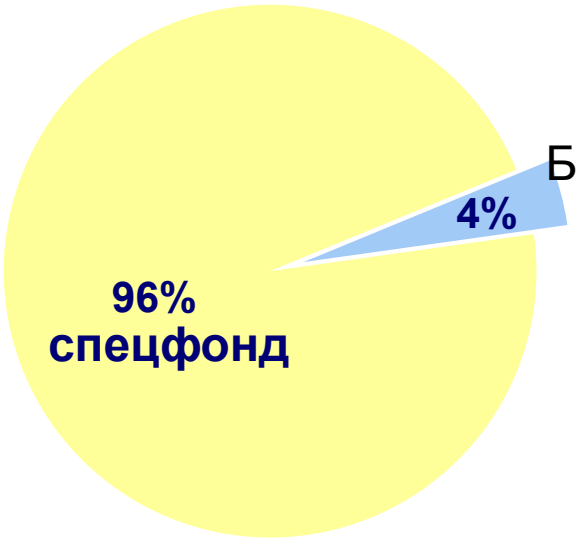

2017 – 44,9 млн

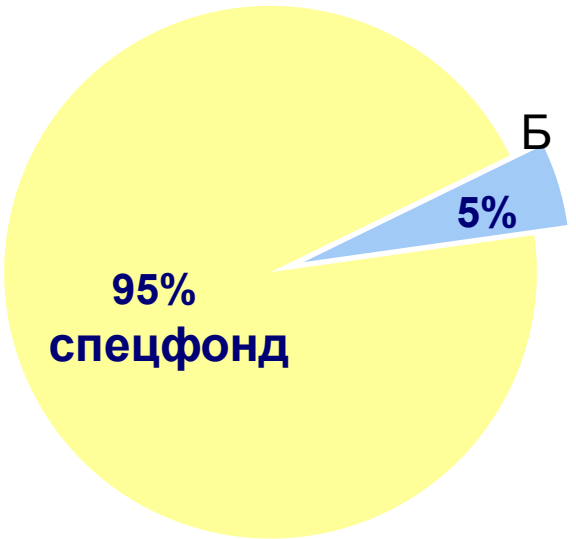

ВИДАТКИ ЗІ СПЕЦФОНДУ

НА РЕМОНТ (млн)

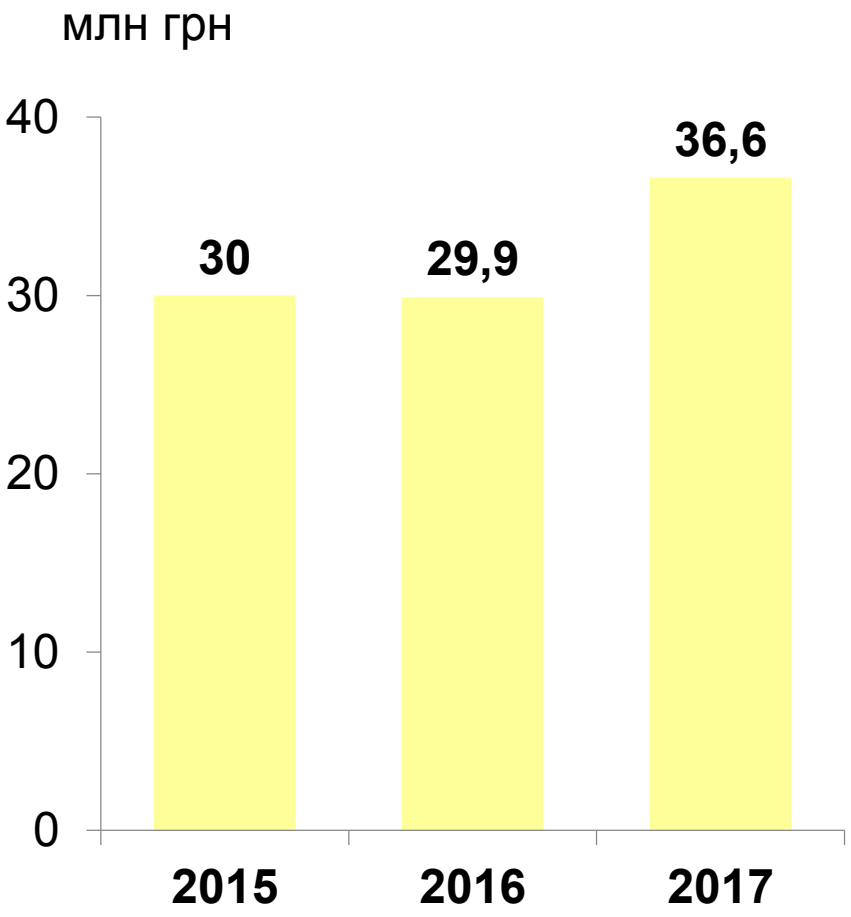

НА ОБЛАДНАННЯ ДЛЯ НАВЧАННЯ І НАУКИ (млн)

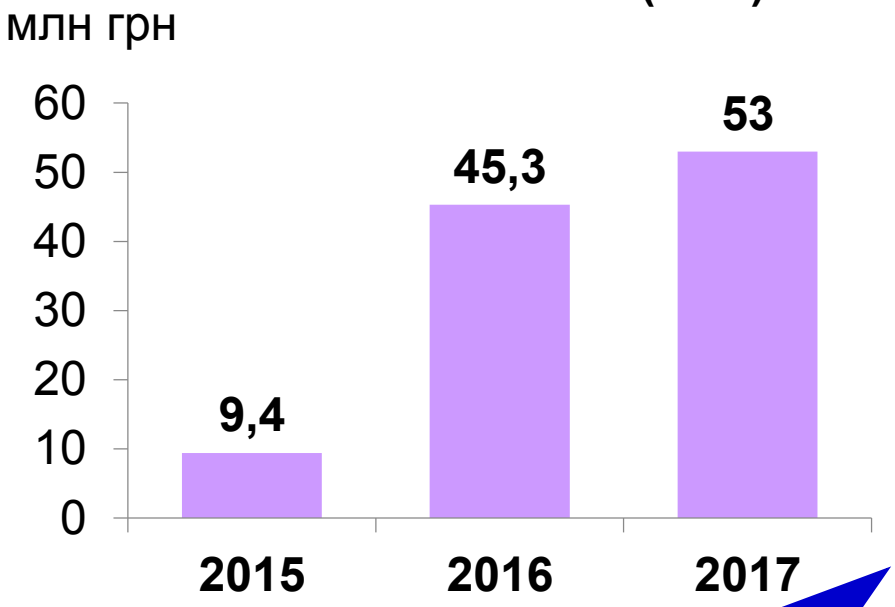

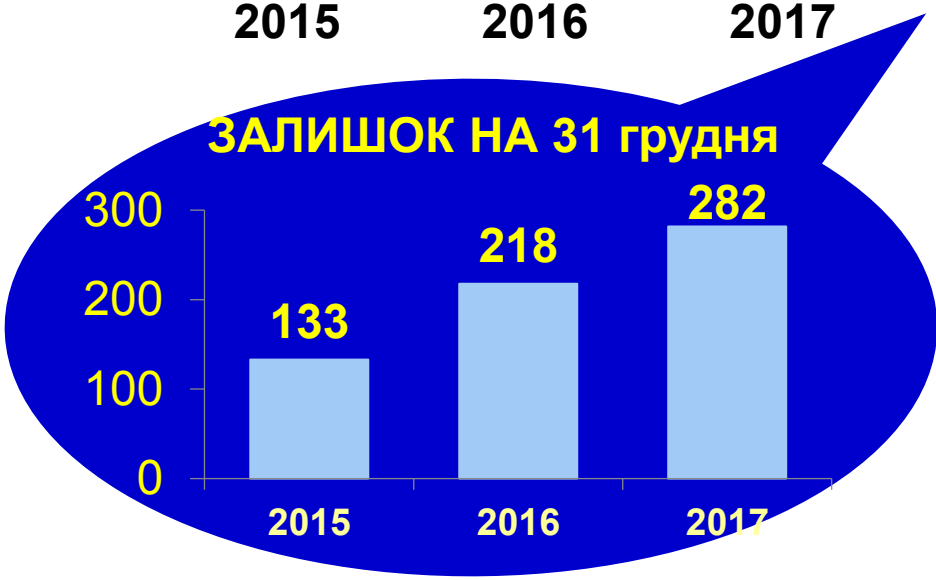



Гуртожиток №7, Чоколівський бульвар, 39

до

після

Електронна реєстратура СМЦ



Онлайн спостереження за якістю надання послуг СМЦ

Морфологічний корпус, 3 поверх

ОЗДОРОВЛЕННЯ В ТАБОРІ "МЕДИК" - 2017

Показник	2015	2016	2017
ВИТРАТИ, ВСЬОГО, тис. грн	2 518	2 877	3459
- на ремонти	881	1 604	1 436
- на утримання	1 332	797	1 001
- на харчування	305	476	1 013
НАДХОДЖЕННЯ, ВСЬОГО, тис. грн	576	1 273	1 807
- від співробітників	175	216	261
- від профкому	401	119	135
- спеціального фонду університету (оплата студентських путівок)	265	938	1 412
КІЛЬКІСТЬ ВІДПОЧИВАЮЧИХ	265	670	675
- студентів	24	489	523
- співробітників і членів сімей	241	181	152

+ 50%

«МЕДИК»

до

після

СОЦІАЛЬНИЙ ЗАХИСТ

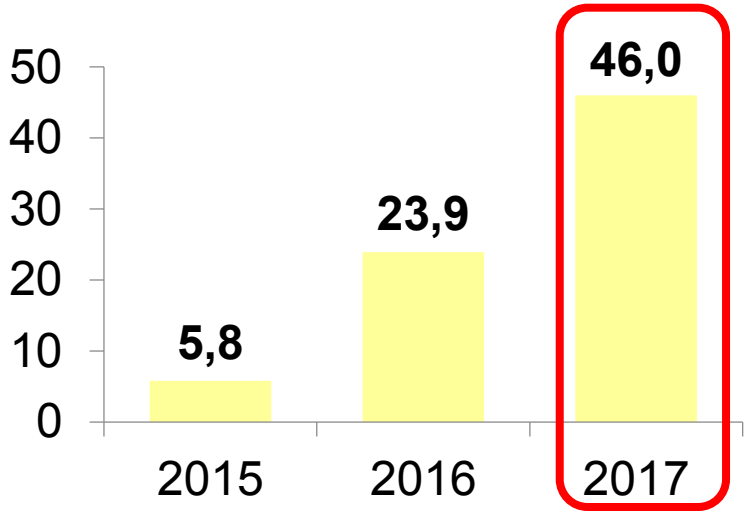

Премії (млн грн)

Надбавки стимулюючі (млн грн)

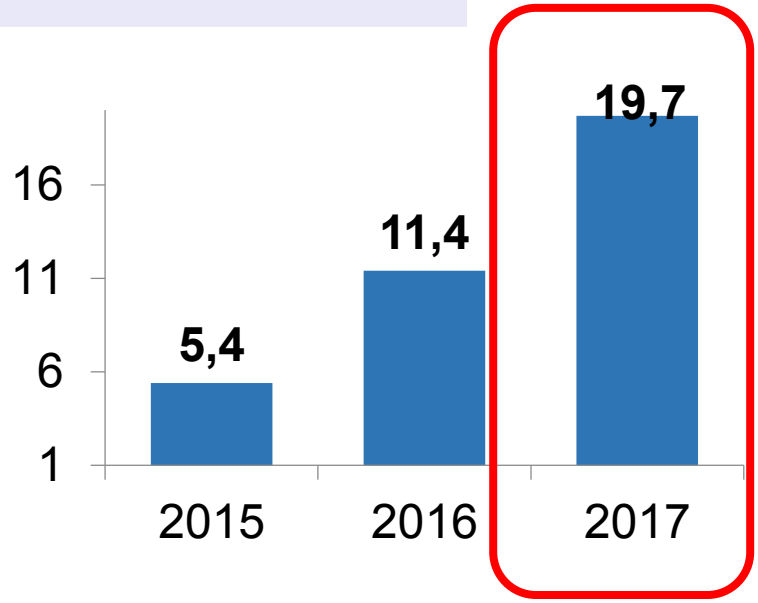

Премії студентам (млн грн)

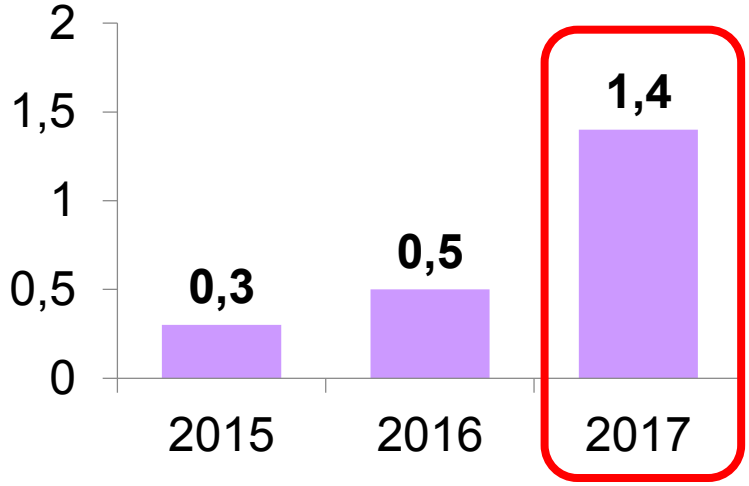

ПОВЕРНЕННЯ ГРОШОВИХ КОШТІВ І ЗАХИСТ МАЙНА

ЗАХОДИ ЩОДО ВІДШКОДУВАННЯ ВАРТОСТІ НАВЧАННЯ ЗА ДЕРЖЗАМОВЛЕННЯМ ВИПУСКНИКАМИ, ЯКІ НЕ ПРИСТУПИЛИ ДО РОБОТИ ЗА РОЗПОДІЛОМ

Показник	2017	
	Чис-ть випускни-ків	Сума, тис. грн
НЕДОЇЗДИ, всього	42	4 100
НЕДОЇЗДИ за 2017р.	3	195
НЕДОЇЗДИ за попередні роки	39	3 905
позовні заяви (стягнення коштів за навчання)	24	2 687
фактично відшкодовано	2	66
рішення судів на користь НМУ	14	1 526
рішення судів про відмову у стягненні НМУ	3	407
справи на розгляді у суді	7	754
відкриті виконавчі провадження	13	1 483

В СУДІ

З березня 2014 р. триває участь у судовій справі №761/3147/15к в Шевченківському суді м. Києва за обвинуваченням Москаленка В.Ф. за ч. 5 ст. 191 по стягненню збитків державі на суму 3 492 263 грн

В ДОСУДОВОМУ СЛІДСТВІ

В рамках кримінального провадження №12013111010001841 5, яке об’єднано з №12014100000001569, що тривають з осені 2014 р., дир. ТОВ “Агробудпереробка” і “КиївДніпробуд” оголошена підозра щодо заволодіння коштами в сумі 16 632 292 грн на будівництві гуртожитку №8 (ч. 5 ст. 191, ч. 2 ст. 366)

З осені 2014 р. продовжується досудове розслідування МВС в м. Києві ТОВ “Агробудпереробка” (сума збитків 4 486 967 грн), ТОВ “Укртехспецбуд_ТД” (269 068 грн), ТОВ “Градінвестстрой; УБК” (773 960 грн)

ЗАХИСТ МАЙНА І ПРАВ УНІВЕРСИТЕТСЬКОЇ СПІЛЬНОТИ: СОТ «МЕДИК»

- Між НМУ та Козинською селищною радою Обухівського району Київської області тривають судові спори, які розпочалися ще в 2009 році, стосовно земельної ділянки 10 га
- Частиною судів встановлено, що цю ділянку передано Університету ще в 1957-59 рр.
- В той же час, інші суди на підставі інших фактів, зазначили, що Козинська селищна рада мала право розпоряджатись земельною ділянкою на власний розсуд.
- Заява НМУ про перегляд ухвал судів попередніх інстанцій, які ухвалили судові рішення на користь фізичних осіб про незаконне виділення ним Козинською селищною радою 1,8 га землі, знаходиться в проваджені Верховного суду України.

БОРОТЬБА ТРИВАЄ

ВИСНОВОК ДФІ (19.05.2016) ПРО ВІДСУТНІСТЬ ПОРУШЕНЬ БЮДЖЕТНОГО ЗАКОНОДАВСТВА

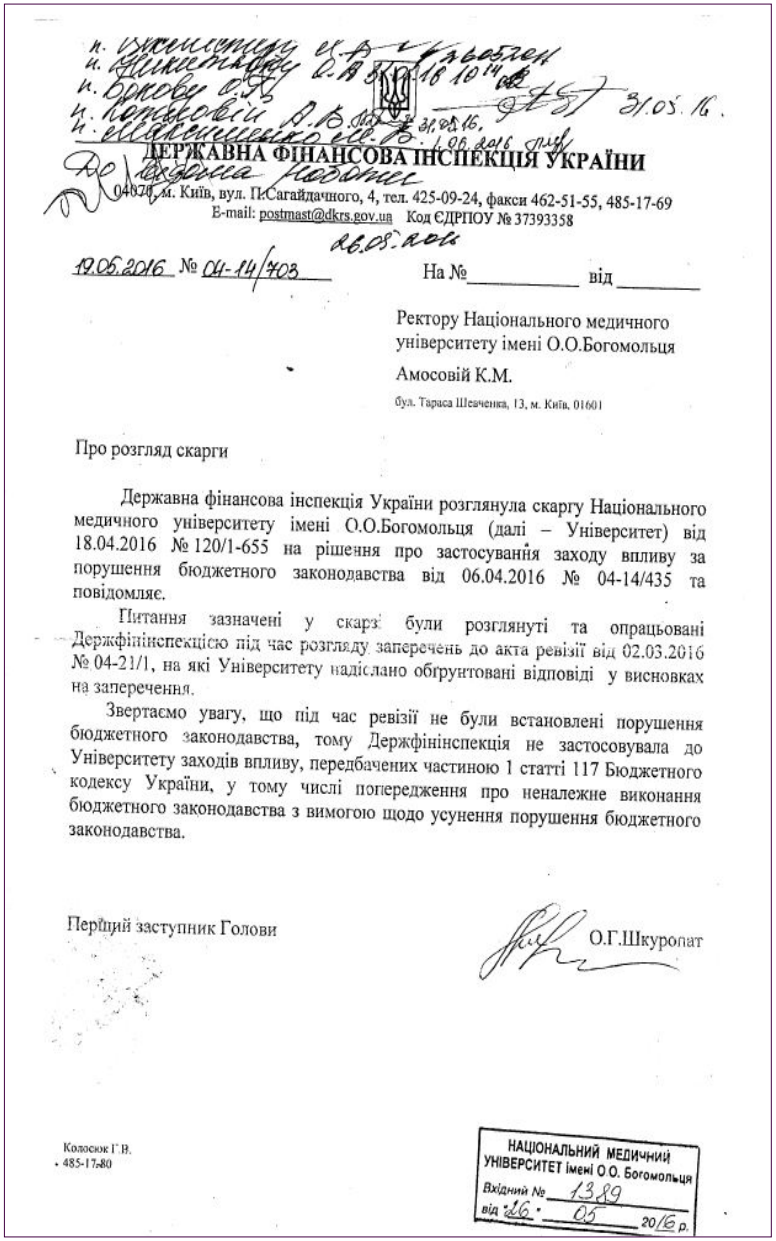

ДЕРЖАВНА ФІНАНСОВА ІНСПЕКЦІЯ УКРАЇНИ

04070, м. Київ, вул. П.Сагайдачного, 4, тел. 425-09-24, факси 462-51-55, 485-17-69
E-mail: postmast@dkrs.gov.ua Код ЄДРПОУ № 37393358

19.05.2016 № 04-14/703 На № _____ від _____

Ректору Національного медичного університету імені О.О.Богомольця
Амосовій К.М.
бул. Тараса Шевченка, 13, м. Київ, 01601

Про розгляд скарги

Державна фінансова інспекція України розглянула скаргу Національного медичного університету імені О.О.Богомольця (далі – Університет) від 18.04.2016 № 120/1-655 на рішення про застосування заходу впливу за порушення бюджетного законодавства від 06.04.2016 № 04-14/435 та повідомляє.

Питання зазначені у скарзі були розглянуті та опрацьовані Держфінінспекцією під час розгляду заперечень до акта ревізії від 02.03.2016 № 04-21/1, на які Університету надіслано обґрунтовані відповіді у висновках на заперечення.

Звертаємо увагу, що під час ревізії не були встановлені порушення бюджетного законодавства, тому Держфінінспекція не застосовувала до Університету заходів впливу, передбачених частиною 1 статті 117 Бюджетного кодексу України, у тому числі попередження про неналежне виконання бюджетного законодавства з вимогою щодо усунення порушення бюджетного законодавства.

Перший заступник Голови О.Г.Шкуропат

Колосюк Г.В.
485-17-80

НАЦІОНАЛЬНИЙ МЕДИЧНИЙ УНІВЕРСИТЕТ імені О.О. Богомольця
Вхідний № 1389
від 26.05 2016 р.

ВИКОНАННЯ ВИМОГ ДФІ від 06.04.2016 станом на грудень 2017

Не підлягають виконанню	
як безпідставні	як неіснуючі

▪ Надбавки* і зарплата за завідування кафедрами, як сумісництво, до лютого 2015 р.: 704 952 грн
▪ Виплати анестезіологам згідно з колективним договором: 11 776 грн
▪ Використання спецтранспорту Інститутом гігієни та екології: 372 803 грн
▪ За відмовою позовів НМУ судами 3-х інстанцій до:
  ▪ КП КМДА (гуртожиток №2 за договорами оренди 2011 р. і 05.2014 р.) – 435 383 грн
  ▪ “ІБК” за роботи в 2012-2013 рр. – 251 191 грн
  ▪ викладача – зовнішнього сумісника – 32 701 грн
	Виявлено самим НМУ і усунено під час ревізії 481 514 грн

* - за думкою ДФІ, адміністрація не мала права отримувати надбавки до відшкодування будівельниками гуртожитку №8 20 млн грн за висновком попередньої ревізії в 2014 р.

ВИКОНАННЯ ВИМОГ ДФІ від 06.04.2016 (*станом на грудень 2017*

Відшкодовано	В процесі – в досудовому слідстві, суді або виконавчому впровадженні

▪ Співробітниками і студентами (кредити за навчання (до 2014 р.): 310 679 грн
▪ КМДА за навчання/ НДР: 150 000 грн
▪ Орендна плата кафе «Гранд-піца» в гуртожитку №7 в 2015 р. 144 449 грн
▪ КП “Київжитлоексплуатація” – амортизаційні відрахування 6 807 грн
▪ Ліцей 9 966 грн
	▪ За неприбуття 6-ох студентів до місць держрозподілу –
	  ▪ в виконавчому впровадженні – 348 122 грн (3 справи)
	  ▪ в суді – 361 469 грн (3 справи)
	▪ Нестача матеріальних цінностей в СМЦ, виявлено НМУ 2015 р. кримінальне впровадження №12015100100003899
	  ▪ в досудовому слідстві – 264 357 грн

ВИЗНАННЯ НМУ

СЕРТИФІКАТ МОН УКРАЇНИ
науковій установі, якій надається підтримка держави

МІНІСТЕРСТВО ОСВІТИ І НАУКИ УКРАЇНИ

СВІДОЦТВО

№ 02329 **Серія ВА**

м. Київ *23 листопада 2017 р.*

Цим підтверджується, що

Національний медичний університет імені О. О. Богомольця Міністерства охорони здоров'я України

(бульвар Т. Шевченка, 13, м. Київ, 01601)

внесено до Державного реєстру наукових установ, яким надається підтримка держави

Свідоцтво чинне до *23 листопада 2022 р.*

Заступник Міністра ***М. В. Стріха***

М.П.

МІНІСТЕРСТВО ОСВІТИ І НАУКИ УКРАЇНИ Ідентифікаційний код 38621659

РОЗВИТОК СИСТЕМИ УПРАВЛІННЯ ЯКІСТЮ НМУ ВІДПОВІДНО ДО МІЖНАРОДНИХ СТАНДАРТІВ

16-18.05.2017
ВІДБУВСЯ ЗОВНІШНІЙ НАГЛЯДОВИЙ АУДИТ

Підтверджено повторно відповідність системи управління якістю НМУ імені О.О. Богомольця вимогам міжнародного стандарту ISO 9001:2008 стосовно надання освітніх, лікувально-консультативних послуг та наукової діяльності

CERTIFICATE

This is to certify that

Bogomolets National Medical University
T. Shevchenka boulevard, 13
01601, Kyiv
Ukraine

has implemented and maintains a **Quality Management System**.

Scope:
Providing of Educational Services

Through an audit, documented in a report, it was verified that the manag
fulfills the requirements of the following standard:

ISO 9001 : 2008

Certificate registration no. 31400058 QM08
Valid from 2015-06-18
Valid until 2018-06-17
Date of certification 2015-06-18

DQS GmbH

Götz Blechschmidt
Managing Director

Acredited Body: DQS GmbH, August-Schanz-Straße 21, 60433 Frankfurt am Main

ISO International Organization for Standardization

IQNet
THE INTERNATIONAL CERTIFICATION NETWORK

CERTIFICATE

IQNet and
DQS GmbH Deutsche Gesellschaft zur Zertifizierung von Managementsystemen
hereby certify that the company

Bogomolets National Medical University
T. Shevchenka boulevard, 13
01601, Kyiv
Ukraine

has implemented and maintains a **Quality Management System**.

Scope:
Providing of Educational Services

Through an audit, documented in a report, it was verified that the management system fulfills the requirements of the following standard:

ISO 9001 : 2008

Valid from 2015-06-18
Valid until 2018-06-17
Date of certification 2015-06-18

Registration number: DE-31400058 QM08

Michael Drechsel
President of IQNet

Götz Blechschmidt
Managing Director of DQS GmbH

IQNet Partners*

AENOR Spain AFNOR Certification France AIB-Vincotte International Belgium ANCE-SIGE Mexico APCER Portugal CCC Cyprus CISQ Italy CQC China CQM China CQS Czech Republic Cro Cert Croatia DQS Holding GmbH Germany FCAV Brazil FONDONORMA Venezuela ICONTEC Colombia IMNC Mexico Inspecta Certification Finland IRAM Argentina JQA Japan KFQ Korea MIRTEC Greece MSZT Hungary Nemko AS Norway NSAI Ireland PCBC Poland Quality Austria Austria RR Russia SII Israel SIQ Slovenia SIRIM QAS International Malaysia SQS Switzerland SRAC Romania TEST St Petersburg Russia TSE Turkey YUQS Serbia

IQNet is represented in the USA by: AFNOR Certification, CISQ, DQS Holding GmbH and NSAI Inc.

* The list of IQNet partners is valid at the time of issue of this certificate. Updated information is available under: www.iqnet-certification.com

ВИЗНАННЯ НМУ: РЕЙТИНГ “ТОП 200 УКРАЇНА”

2016 р.

№	НЗ	Оцінка якості науково-педагогічного потенціалу Інп	Оцінка якості навчання ІН	Оцінка міжнародного визнання ІМВ	Оцінка інтегрального показника діяльності ВНЗ, ІЗ
1	Національний технічний університет України "Київський політехнічний інститут"	37,1584719	24,2733571	24,38991	85,8217352
2	Київський національний університет імені Тараса Шевченка	37,69866054	20,8091084	23,19028	81,6980532
3	Харківський національний університет імені В.Н. Каразіна	19,72389684	14,6311752	15,05826	49,4133336
4	Національний технічний університет "Харківський політехнічний інститут"	18,19243329	9,44538221	18,11854	45,7563526
5	Національний університет "Львівська політехніка"	10,07411838	15,5719037	20,00258	45,6486064
6	Національний гірничий університет	20,23740583	9,55270568	14,88076	44,6708729
7	Національний медичний університет імені О.О. Богомольця	28,01541416	7,3430677	9,247945	44,606427
8	Національний університет "Києво-Могилянська академія"	13,03020291	17,3656142	14,1555	44,551315
9	Львівський національний університет імені Івана Франка	10,47689444	14,6627164	18,25808	43,3976934
10	Національний університет біоресурсів і природокористування України	16,31640102	14,8704249	11,00018	42,1870072

2017 р.

№	НЗ	Оцінка якості науково-педагогічного потенціалу Інп	Оцінка якості навчання ІН	Оцінка міжнародного визнання ІМВ	Оцінка інтегрального показника діяльності ВНЗ, ІЗ
1	Національний технічний університет України "Київський політехнічний інститут імені ігоря Сікорського"	37,418142	24,281419	24,4829	86,182459
2	Київський національний університет імені Тараса Шевченка	37,769754	20,839431	23,28319	81,892371
3	Харківський національний університет імені В.Н. Каразіна	19,751908	14,676816	15,06279	49,491519
4	Національний технічний університет "Харківський політехнічний інститут"	18,573207	10,14642	16,38257	45,102197
5	Національний університет "Львівська політехніка"	12,008843	15,626166	17,03906	44,674071
6	Національний гірничий університет	21,093455	10,546152	12,75355	44,393153
7	Національний медичний університет імені О.О. Богомольця	28,103072	7,6483286	8,041441	43,792842
8	Національний університет біоресурсів і природокористування України	17,665546	14,957859	10,36397	42,987377
9	Львівський національний університет імені Івана Франка	12,020464	14,703774	16,07945	42,803691
10	Київський національний економічний університет імені Вадима Гетьмана	11,894025	18,473218	11,72613	42,09337

ВИЗНАННЯ НМУ: НМУ В МІЖНАРОДНИХ РЕЙТИНГАХ

За результатами міжнародного аудиту в 2016 р. НМУ отримав **3 зірки QS Stars**, ставши першим та єдиним медичним ВНЗ в Україні, який отримав таку високу загальну оцінку

НМУ представлений в міжнародному рейтингу U-Multirank


QS STARS
RATED FOR EXCELLENCE
2016

Bogomolets National Medical University

The QS Intelligence Unit has, through rigorous and independent data collection and analysis of performance metrics as set out in the QS Stars™ methodology, rated Bogomolets National Medical University as a Three Stars institution.

CATEGORY	STAR RATING
Teaching	
Employability	
Research	
Internationalization	
Facilities	
Social Responsibility	
Inclusiveness	
Overall	

Ben Sowter - Head of QS Intelligence Unit

INTELLIGENCEUNIT

multirank
Universities compared. Your way